

Willkommen in BAYERN



Klassenfahrten für GRUNDSCHULEN 2024

Mit relevanten Kompetenz- und Gegenstandsbereichen
aus dem LehrplanPLUS Bayern für die Klassen 1–4

LEHRPLAN
UNTERSTÜTZEND
GRUNDSCHULE



Gemeinschaft erleben
jugendherberge.de



INHALT

Partner für Bildung und Schule	4-5
Zielsetzungen	6-7
Bildungsprofile	8-9
Nachhaltigkeit	10-11
Reisen für alle	12-13
Reiseinformationen	14-15

Ober-/Mittel-/Unterfranken	16-21
Burg Rothenfels	16-17
Burg Wernfels	18-19
Wunsiedel	20-21

Oberpfalz	22-27
Burg Trausnitz	22-23
Falkenberg	24-25
Furth im Wald	26-27

Niederbayern	28-33
Passau	28-29
Saldenburg	30-31
Waldhäuser	32-33

Oberbayern	34-49
Berchtesgaden	34-35
Eichstätt	36-37
Garmisch-Partenkirchen	38-39
Ingolstadt	40-41
Kreuth	42-43
Lenggries	44-45
Mühlendorf am Inn	46-47
Pospenhofen	48-49

Schwaben	50-51
Otto beuren	50-51

Kompetenzmatrix	52-53
------------------------	--------------

SERVICE & BOOKING CENTER:

Klassenfahrten müssen gut vorbereitet sein. Hierbei unterstützen wir dich gerne. Um deine Anfragen und Wünsche kümmern sich täglich unsere Mitarbeiter*innen im Service & Booking Center (SBC).

WIR SIND HIER, UM FÜR DICH DA ZU SEIN!

Montag – Freitag, 8–18 Uhr
Samstag/Feiertag, 9–17 Uhr
Telefon: 089 922098-555
Fax: 089 922098-40
Email: service-bayern@jugendherberge.de

DIE JUGENDHERBERGEN IN BAYERN ...



... IMMER EIN GEWINN – FÜR DICH UND DIE GANZE KLASSE!



Liebe Lehrkräfte, Liebe Schulleitungen,

Klassenfahrten sind ein unverzichtbarer Teil der Schulzeit. Sie ermöglichen auf besondere Weise wertvolle Erlebnisse für die Schüler*innen und stärken den Zusammenhalt.

Beim „Wegfahren“ an andere Lernorte – außerhalb des schulischen Alltags – lässt sich soziales Miteinander wieder neu erleben und Rollenmuster können positiv verändert werden. Davon profitieren nicht nur die Schüler*innen, sondern auch die Lehrkräfte, indem sich die Gruppenzusammengehörigkeit und das Lehrer-Schüler-Verhältnis verbessern.

Jugendherbergen sind einzigartige Lernorte und Erlebnisräume

Mit unseren vielfältigen Programmen in rund 50 Jugendherbergen in allen Regionen Bayerns werden Klassenfahrten zu unvergesslichen Erlebnissen. Das gemeinsame Entdecken von Natur und Umwelt, das unmittelbare Kennenlernen von Kultur und Geschichte und die Schaffung handlungsorientierter, neuer Lernchancen: Dafür stehen unsere Jugendherbergen bereit.

Unterstützung des Unterrichts

Die in diesem Katalog vorgestellten Jugendherbergsprogramme sind mit dem Gütesiegel „Lehrplan unterstützend“ ausgezeichnet und speziell auf Grundschulklassen ausgerichtet. Sie erfüllen entsprechende Qualitätskriterien (s. Seite 5) und vertiefen in den pädagogisch betreuten Programteilen ausgewählte Inhalte aus den Gegenstands- und Kompetenzbereichen des LehrplanPLUS. Die Matrix auf den letzten Seiten des Katalogs gibt einen guten Überblick zu den Schwerpunkten der einzelnen Programme.

Vielfältige Programme für deine Schulklasse

Die zertifizierten Grundschulprogramme der Jugendherbergen setzen verstärkt an den fächerübergreifenden Kompetenzen an: Soziales Lernen, Bildung für nachhaltige Entwicklung oder Kulturelle Bildung sind nur einige Beispiele. Aber auch Themen des Heimat- und Sachunterrichts, Sport, Werken und Englisch können vertieft werden.

Wir wünschen euch tolle Erlebnisse und schöne Aufenthalte in unseren Jugendherbergen.

Vroni, Rahel, Bernadette und Markus sowie das gesamte Team „Bildung“ der Jugendherbergen in Bayern



Sicher ist sicher

Hygiene und Sicherheit sind nicht erst seit Corona wichtige Themen für die Jugendherbergen. Wir tun alles, damit deine Klassenfahrt reibungslos und sorgenfrei gelingt. Dazu werden in den Jugendherbergen weiterhin Hygiene- und Sicherheitskonzepte umgesetzt, die sich am „Rahmenhygieneplan“ der bayerischen Schulen orientieren.




DIE JUGENDHERBERGEN IN BAYERN ...

Willkommen am Lernort Jugendherberge

Jugendherbergen sind besondere außerschulische und außerunterrichtliche Lernorte und mit ihren pädagogischen Programmen wichtige Partner der Schulen. Klassenfahrten in Jugendherbergen steigern die Bildungsvielfalt: Erfahrungen sammeln, Erlebnisse teilen, Persönlichkeit entwickeln. Beste Voraussetzungen, um die Klassengemeinschaft zu stärken und Lehrplanthemen praxisnah zu vertiefen.

Insbesondere mehrtägige Aufenthalte am „Lernort Jugendherberge“ fördern die Persönlichkeitsentwicklung der Kinder und Jugendlichen und tragen zur Sicherung einer zeitgemäßen und nachhaltigen Bildung bei. Soziales Lernen, das Erleben von Gemeinschaft und die Förderung von Toleranz und gegenseitigem Respekt sind dabei wesentliche Komponenten.

Je nach Aufenthaltsdauer und den Wünschen der Schule können die Lehrer*innen aus einer breiten Palette an mehrtägigen Komplettprogrammen, Thementagen und Programmbausteinen wählen.



... ALS PARTNER FÜR BILDUNG UND SCHULEN

GÜTESIEGEL FÜR LEHRPLANUNTERSTÜTZENDE KLASSENFahrTEN

Unsere zertifizierten Grundschulprogramme wurden von den Jugendherbergen und ihren pädagogisch geschulten Programmbetreuer*innen erarbeitet. Gemeinsam mit den Expert*innen im Team Bildung des DJH Landesverbandes Bayern wurden die Programme begutachtet und auf die Umsetzung der Qualitätskriterien überprüft.



**LEHRPLAN
UNTERSTÜTZEND
GRUNDSCHULE**

- ✓ Die Klassenfahrt ergänzt den Unterricht, ist abwechslungsreich und fördert auf spielerische Art und Weise die vom Grundschullehrplan verfolgten Kompetenzen. Der Unterricht wird nicht kopiert oder ersetzt, sondern unterstützt.
- ✓ Die zertifizierten Programme sind mehrtägig und beinhalten mindestens zwei Gegenstands- oder Kompetenzbereiche des **LehrplanPLUS Grundschule Bayern**. Dabei kann es sich sowohl um fächerübergreifende Kompetenzen als auch um fachbezogene Gegenstandsbereiche handeln (in der Regel zwei bis max. vier Bereiche).
- ✓ Die betreuenden Referenten*innen/Teamer*innen kennen die relevanten Abschnitte des Lehrplans und verfügen über fachliche Kenntnisse zu den vertieften Gegenstands- und Kompetenzbereichen.
- ✓ Der Kompetenzerwerb wird anhand einer Reflexion in mindestens einer Übung, einem Spiel oder einer Aktion gefestigt.
- ✓ Zu den durchgeführten lehrplanunterstützenden Schülerfahrten werden kontinuierlich Evaluationen durchgeführt und ausgewertet.
- ✓ Jeder Schulklasse steht ein eigener Gruppenraum zur Verfügung.
- ✓ Kindeswohl steht immer im Mittelpunkt: Die Programmpartner und Teamer*innen verfügen über einen Erste-Hilfe Schein, ein einwandfreies erweitertes Führungszeugnis sowie pädagogische Fachkenntnisse.

DIE JUGENDHERBERGEN IN BAYERN ...

„Gemeinschaft erleben“ – unser Markenkern

Der Aufenthalt in einer Jugendherberge ist eine Erfahrung, die das Leben bereichert. Bildung, Förderung der Gemeinschaft, Erziehung junger Menschen und die Stärkung der individuellen und sozialen Entwicklung. Toleranz, Emanzipation und Teilhabe, aber auch Freundschaft, sportliche Aktivität und offene Augen für Kultur, Natur und den Schutz der Umwelt – das sind die nachhaltigen Werte und Ziele, die Jugendherbergen vermitteln und unterstützen.



Unsere Vision

Die Jugendherbergen in Bayern setzen sich für eine lebenswerte Zukunft der nächsten Generationen ein.



STELL DIR EINE WELT VOR,
DIE FÜR ALLE EINE ZUKUNFT HAT,
IN DER WIR DURCH UNSERE
UNTERSCHIEDE WACHSEN.

STELL DIR EINEN ORT VOR,
AN DEM WIR DIESE WELT GEMEINSAM
GESTALTEN.

DIE JUGENDHERBERGEN IN BAYERN.



... ÜBERNEHMEN VERANTWORTUNG

Wir orientieren uns mit unserer nachhaltigen Unternehmensstrategie an den Zielen einer nachhaltigen Entwicklung (Agenda 2030 / Sustainable Development Goals – SDGs)



FÜR UNSERE LEIDENSCHAFT ...



Wir stehen für (und auf) hochwertige Bildung!

Die Jugendherbergen sind offene Begegnungs- und Bildungsorte für junge Menschen aus aller Welt. Unser Auftrag ist die „Förderung der Erziehung und Bildung junger Menschen“ – und diesen erfüllen wir schon seit vielen Jahrzehnten, indem die Jugendherbergen zu einzigartigen Lernorten und Erlebnisräumen weiterentwickelt wurden.

Jugendherbergen sind besondere Orte der außerschulischen und außerunterrichtlichen Bildung

Mit abwechslungsreichen Programmangeboten leistet der Landesverband Bayern e.V. im Deutschen Jugendherbergswerk einen wesentlichen Beitrag zur schulischen Bildung und zur Förderung von sozialem Lernen und Alltagskompetenzen der Schüler*innen.



... ZEIGEN WIR KREATIVITÄT UND INNOVATION

Bildungsprofile an bayerischen Jugendherbergen

Einige Jugendherbergen sind mit besonderen Profilen ausgezeichnet:



Umwelt|Jugendherbergen

bieten qualitativ hochwertige Angebote zur Umweltbildung und Bildung für nachhaltige Entwicklung. Mit Unterstützung durch eine kompetente pädagogische Betreuung wird den Gästen ein sensibler Umgang mit Natur und Umwelt vermittelt und die Basis für nachhaltiges, sozialverantwortliches Handeln gelegt.



Kultur|Jugendherbergen

sind Lernorte der kulturellen-historischen Bildung, für kulturellen Austausch und soziales Lernen. In den pädagogisch begleiteten Programmen werden Geschichte und Kultur durch kreative, spielerische und partizipative Methoden neu erlebbar.



Aktiv und Fit|Jugendherbergen

bringen die Themen Bewegung, Entspannung/Stressbewältigung, gesunde Ernährung und soziales Lernen ins Programm. Unter dem Motto „Erleben, was gut tut – Fit fürs Leben“ sind Konzepte einer modernen Gesundheitsprävention hier ebenso wichtig wie die Aspekte einer nachhaltigen Lebensweise.



Sport|Jugendherbergen

lassen sportlichen Ehrgeiz und Teamgeist zusammenkommen. Mehr Selbstbewusstsein, ein besseres Körpergefühl und viel Spaß in und mit der Gruppe stehen auf dem Plan. Die regionale Natur, Landschaft und Umwelt spielen ebenfalls eine wichtige Rolle.



Jugendherbergen mit dem Profil Alpiner Studienplatz

bewegen sich im Spannungsfeld aus spektakulärer Natur, alpenländischer Kultur und ökologischer Verantwortung. Die jungen Gäste entdecken den Alpenraum auf besondere und nachhaltige Weise: Erlebnispädagogik, Umweltbildung/BNE und die pure Natur mit Bergen, Gebirgsbächen und Alpenwiesen.

www.jugendherberge.de/bayern/alle-klassenfahrten



FÜR UNSERE ÜBERZEUGUNG ...



Zukunft für kommende Generationen

Der Einsatz für Nachhaltigkeit und Umweltschutz ist seit der Gründung des Deutschen Jugendherbergswerkes (DJH) fester Bestandteil der eigenen Werteidee. Die Entscheidungen, die wir heute treffen, haben maßgeblichen Einfluss auf nachfolgende Generationen. Um deren Lebensgrundlagen zu bewahren, setzen wir uns besonders für Umwelt- & Klimaschutz ein.



Kein einfacher Weg für die Jugendherbergen, aber wir sind schon mal los gegangen.



... ARBEITEN WIR UNERMÜDLICH

Einige Teilziele haben wir bereits erreicht:

- ✓ Programmangebote im Sinne einer Bildung für nachhaltige Entwicklung (BNE): Unsere BNE-Programme sensibilisieren die Schüler*innen für Umwelt, Natur und Mitmenschen.
- ✓ Bezug von 100% regenerativem Strom (Ökostrom).
- ✓ Kontinuierliche Ausweitung der Bio-Komponenten in der Verpflegung.
- ✓ Reduzierung des Fleischkonsums: Täglich auch vegetarisches Essen im Angebot. Zusätzlich ein komplett vegetarischer Tag pro Woche.
- ✓ Alle Druckerzeugnisse zu 100% aus Recyclingpapier.
- ✓ Transparente Informationen über barrierefreies Reisen (Reisen für alle).
- ✓ Qualitätsmanagementsystem „smile“ (Service mit Ideen und Leidenschaft) garantiert einheitliche Standards in allen Jugendherbergen.
- ✓ Buchbarkeit von CO₂-kompensierten Aufenthalten.



Mit einer freiwilligen Abgabe von einem geringen Cent-Betrag pro Übernachtung kannst du **FORLIANCE** und das Projekt „Tropical Mix“ unterstützen und bei uns klimafreundlicher übernachten.



FÜR UNSERE VISION ...



Wir stehen für Vielfalt und streben nach stärkeren Teilhabemöglichkeiten und Geschlechtergerechtigkeit

Insbesondere nach den komplexen Herausforderungen der letzten Jahre, wächst der Wunsch nach Gemeinschaft und Unbeschwertheit. Gerade jetzt brauchen wir Orte und Gelegenheiten der Sicherheit. Orte, die Rückzugsmöglichkeiten bieten und gleichzeitig helfen, die Persönlichkeit zu stärken und „sozial“ zu lernen.



Die Jugendherbergen stellen die Förderung des Zusammenhalts in der Gruppe, Klassenfindung, Kooperation und gemeinschaftliche Erlebnisse stets in den Mittelpunkt – immer mit der Prämisse, dass Gemeinschaft aus und in Vielfalt wächst. Unsere Angebote sind dabei so vielfältig wie unsere Gäste. Dabei sollen unsere Jugendherbergen und Programme für ALLE Gäste zugänglich werden.



... TUN WIR, WAS IN UNSERER MACHT STEHT

Information zur Barrierefreiheit



Damit „Reisen für alle“ in „Bayern barrierefrei“ wird

Jugendherbergen sind Orte, um Gemeinschaft zu erleben. Dies soll für alle gelten – unabhängig von ihrer Herkunft – und auch unabhängig von körperlichen bzw. kognitiven Beeinträchtigungen. Deshalb beteiligt sich der Landesverband Bayern seit 2015 am Inklusionsprojekt „Reisen für alle“. Es handelt sich dabei um ein bundesweit gültiges Kennzeichnungssystem. Während der Zertifizierung werden direkt vor Ort umfassende Daten zur Barrierefreiheit eines Betriebes von externen Fachleuten erhoben. Inzwischen tragen alle Jugendherbergen in Bayern dieses Signet.

Menschen mit Behinderungen können sich nun schnell und umfassend über den Grad der Barrierefreiheit in unseren Häusern informieren.



- 1 Menschen mit Gehbehinderung
- 2 Rollstuhlfahrer
- 3 Menschen mit Hörbehinderung
- 4 Gehörlose Menschen
- 5 Menschen mit Sehbehinderung
- 6 Blinde Menschen
- 7 Menschen mit kognitiven Beeinträchtigungen

Wir gendern – denn unsere Sprache beeinflusst unser Denken

Um die Verfestigung von Geschlechtsstereotypen zu durchbrechen und in einem demokratischen Sinne für Gleichbehandlung aller Menschen einzustehen, benutzen wir das „Gendersternchen“. Wir möchten zum Ausdruck bringen, dass wir uns Gedanken über unnötige Formen der Diskriminierung machen und gleichzeitig unsere gesellschaftliche Vielfalt wertschätzen.



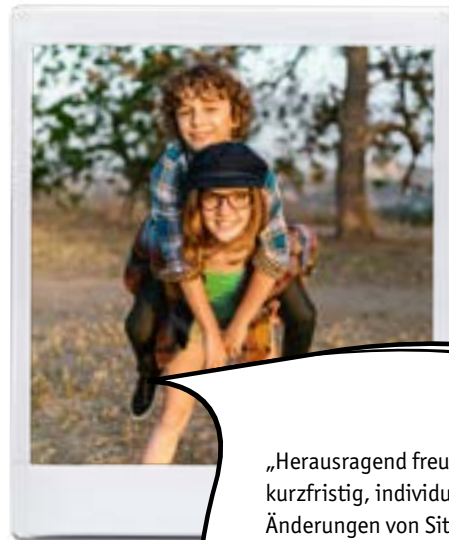
FÜR UNSERE GÄSTE ...

Auf die Plätze, fertig, los ...

Bitte nimm im Vorfeld deines Aufenthalts Kontakt mit der Jugendherberge auf, um alle Fragen zum Programm vorab zu klären. In Einzelfällen können kurzfristige Änderungen im Programmablauf auftreten. In Ergänzung zum bestehenden Programm stehen dir in den Jugendherbergen noch weitere buchbare Bausteine zur Verfügung.

Je mehr, desto günstiger

Die bayerischen Jugendherbergen bieten zwei Freiplätze für jede Schulklasse ab 22 Teilnehmer*innen (20 abzurechnende Personen) bei mindestens vier Übernachtungen mit Vollpension. Förderschulen erhalten unabhängig von der Klassenstärke mindestens einen Freiplatz.



„Herausragend freundliches Personal, das kurzfristig, individuell und kompetent auf Änderungen von Situationen reagiert. Reichhaltiges Frühstück und wirklich gutes Abendessen. Räumlichkeiten der Herberge sind einladend, sauber und ordentlich. Die Umgebung der Jugendherberge inmitten einer Parkanlage mit großem Spielplatz und mehreren Zugängen zum Starnberger See ist sehr einladend [...]“ (Madeleine, Possenhofen, 16.05.2022 auf Google)

... GEBEN WIR ALLES!

Auf der sicheren Seite

Sichere dich und deine Klasse mit einer günstigen Reiserücktrittsversicherung ab. Mehr Infos findest du unter [bayern.jugendherberge.de/reiseruecktritt/](https://www.bayern.jugendherberge.de/reiseruecktritt/)

Gemeinschaft geschenkt

Bayerische Schulen erhalten die körperschaftliche DJH-Mitgliedschaft kostenlos. Alle Mitglieder bayerischer Lehrer*innenverbände können eine kostenlose persönliche Lehrermitgliedschaft im DJH beantragen. Damit kannst du in über 500 deutschen Jugendherbergen und 4.000 Youth Hostels weltweit nächtigen.

Klassenfahrten leicht gemacht

Auf der Webplattform „Education Family“ informieren und beraten wir Lehrer*innen. Viele hilfreiche Tipps zur Planung und Durchführung von Schülerfahrten sowie Checklisten und Materialien zu Aufsichtspflicht, Elternarbeit, rechtlichen Fragen und vielem mehr unter www.jugendherberge.de/bayern/alle-klassenfahrten/education-family/



Service & Booking Center:

Wir sind hier, um für dich da zu sein!

Montag – Freitag, 8–18 Uhr

Samstag / Feiertag, 9–17 Uhr

Telefon: 089 922098-555

Email: service-bayern@jugendherberge.de




„Wir waren Ende März 2022 mit zwei Schulklassen in der Jugendherberge Wunsiedel. Es war rundum großartig! Vielen Dank an das ganze Team! Die Zimmer waren sauber, das selbst gekochte Essen ausgezeichnet, die Anlage mit vielen Angeboten - gerne wieder!“ (Christina, Wunsiedel, 25.03.2022 auf Google)

„Ich glaube, dass sich durch unsere Klassenfahrt unsere Klassengemeinschaft etwas verändert hat. Das merkt man daran, dass wir uns jetzt nachmittags öfter treffen und in der Pause mehr spielen.“ (Maurice, 6. Klasse)



„Ich finde, dass alle Kinder einmal eine Klassenfahrt machen sollten, weil das abwechslungsreich und interessant ist und weil man den Spaß, den man dort hat, mit seinen Freunden teilen kann.“ (Christoph, 6. Klasse)

„Eine Traumlage!! Zu Fuß auf den Lusen und mit dem Bus zu den Tiergehegen. Man braucht sein Auto kaum noch. Dazu tolles Essen und supernettes Personal. Ich komme gerne wieder.“ (Maria, Waldhäuser, 10.04.2021 auf Google)




BURG ROTHENFELS

ÜBER DIE JUGENDHERBERGE

Die Jugendherberge liegt in der Burg Rothenfels, hoch über dem Maintal mit Blick auf die Altstadt. Die Burganlage aus dem Jahre 1150 bietet ein Spiel- und Freizeitgelände inmitten von alten Burgmauern. Von innen besticht es mit Highlights, wie dem großen Rittersaal, sowie durch das mittelalterliche Ambiente. Natur und Kultur, soziale und ökologisch Verantwortung stehen hier im Mittelpunkt!

SPECIALS IN ROTHENFELS

- ✓ GPS-Geräte zum Ausleihen
- ✓ Bolzplatz
- ✓ Bewegungs- und Spielflächen
- ✓ großer Garten
- ✓ Pizzaofen im Freien
- ✓ Tischtennis
- ✓ Kicker
- ✓ Discoroom
- ✓ eigene Burgkapelle
- ✓ Lagerfeuerplätze
- ✓ 20 Gruppenräume
- ✓ 35 Burgtage-Module



JUGENDHERBERGE BURG ROTHENFELS

Susanne Stöhr
 Burg Rothenfels • 97851 Rothenfels
 Telefon 09393 99999 • Fax 09393 99997
 verwaltung@burg-rothenfels.de
 rothenfels.jugendherberge.de



IMPULSE FÜR DEN UNTERRICHT ZUR VOR- UND NACHBEREITUNG

„GESCHICHTE MIT ALLEN SINNEN“

Vorbereitung mit dem Lernziel: Beschreiben von Charakteristika des damaligen Burglebens.

Idee dazu: Die Kinder sammeln Ideen zum Alltagsleben und den Bewohner*innen auf einer Burg mithilfe von Bildern.

Nachbereitung mit dem Lernziel: Künstlerische Verfestigung von Gelerntem.

Idee dazu: Aus Tonpapier und Schuhkartons basteln die Kinder ihre eigene Festung.

„RITTERLICHE SCHAUSPIELTAGE“

Vorbereitung mit dem Lernziel: Die Kinder machen erste Erfahrungen mit dem Schauspielen.

Idee dazu: Die Kinder überlegen gemeinsam, was es bedeutet, in die Rolle einer anderen Person zu schlüpfen. Bei einer Pantomime (Zettel aus z.B. einem Hut ziehen) führt jedes Kind eine Emotion vor, die von der restlichen Gruppe erraten werden soll.

Nachbereitung mit dem Lernziel: Erlebte positive Erfahrungen teilen.

Idee dazu: Die Kinder geben ein Klassenfest, zu dem sie ihre Familien einladen. Mit eingeübten Kurzvorführungen zeigen die Kinder, was sie auf der Klassenfahrt erlebt und gelernt haben.



3 TAGE
 GEEIGNET
 FÜR KLASSEN
 3 BIS 4

GESCHICHTE MIT ALLEN SINNEN

DAS MITTELALTER SEHEN, FÜHLEN, HÖREN UND SCHMECKEN

Für...

- Zeitreisende
- Kreative Köpfe
- Entdeckungsfreudige

Kompetenz- und Gegenstandsbereiche:

Fächerübergreifend:

- Kulturelle Bildung
- Soziales Lernen

Heimat- & Sachunterricht:

- Zeit & Wandel
- Technik & Kultur

Auf ihrer 3-tägigen Burgentdeckungsreise tauchen die Kinder in die geheimnisvolle Burgwelt ein und erkunden mit viel Kreativität die Wunder ihrer Natur und Umwelt. Eine interaktive Klassenfahrt für Körper, Geist und Seele!

Reisetermin 2024 – Preis p.P. mit VP

08.01.-29.11. – 115€

- Tag 1**
- ✓ Vormittags: Die Kinder entdecken die **mittelalterliche Burg** mit ihren Gebäuden und dem Burggelände in Eigenregie.
 - ✓ Nachmittags: Bei einer **Burgallye** und **Burgführung** lernen die Kinder ihren Aufenthaltsort weiter kennen und schärfen den Blick für die Details der alten Gemäuer.
- Tag 2**
- ✓ Vormittags: Nun ist Kreativität angesagt – die Kinder legen selbst Hand an und **gestalten eigene Ritterschilde**. Mit Pinsel und Farbe entstehen **persönliche Wappen**.
 - ✓ Nachmittags: Die Klasse entdeckt die älteste Jagdtechnik der Menschheit – das **Bogenschießen**. Nicht nur der Umgang mit Pfeil und Bogen wird erlernt, sondern auch die **Geschichte und Entwicklung des Bogenschießens** thematisiert.
 - ✓ Abends: Beim **Lagerfeuer** mit **Stockbrot** findet der Tag einen gemütlichen Ausklang.
- Tag 3**
- ✓ Die Abreise erfolgt nach dem Frühstück.



3 TAGE
 GEEIGNET
 FÜR KLASSEN
 3 BIS 4

RITTERLICHE SCHAUSPIELTAGE

ERLEBNISREISE IN DIE WELT DES MITTELALTERS

Für...

- Burgherren und -frauen
- Schauspieler*innen
- Wagemutige

Kompetenz- und Gegenstandsbereiche:

Fächerübergreifend:

- Kulturelle Bildung
- Soziales Lernen

Kunst:

- Erfahrungs- & Fantasiewelten

Bei dieser 3-tägigen Klassenfahrt werden die Schüler*innen wahrhaftig zu mittelalterlichen Rittern und Burgfräulein. Mit Improvisationstheater, Rollenspielen und Bühnenkämpfen wird Geschichte lebendig!

Reisetermin 2024 – Preis p.P. mit VP

08.01.-29.11. – 130€

- Tag 1**
- ✓ Vormittags: Die Klasse reist zum Mittagessen an und erkundet schon einmal die neue Umgebung.
 - ✓ Nachmittags: Die Kinder tauchen in die **Welt des Schauspiels** ein und tasten sich mithilfe von Theaterpädagog*innen an die Schauspielerei heran.
- Tag 2**
- ✓ Tagsüber: Gemeinsam mit Theaterpädagog*innen oder Schauspieler*innen entwickelt die Klasse ihre **eigenen Burg-Charaktere und Szenen**. Mit mitgebrachten **Requisiten und Verkleidungen** verwandeln sich die Kinder in Ritter und Burgfräulein und **erleben die Welt des Mittelalters**. Dabei lernen sie eine Vielzahl von klassischen Theater-Elementen kennen: Neben **Übungen des Improvisationstheaters** stehen **Rollenspielen** und **Bühnen-Kämpfe** auf dem Programm.
 - ✓ Abends: Auf Wunsch gibt es zum Ausklang des Tages noch ein Lagerfeuer mit Stockbrot.
- Tag 3**
- ✓ Nach dem Frühstück begeben sich die Ritter und Burgfräulein auf die Heimreise.

BURG WERNFELS

ÜBER DIE JUGENDHERBERGE

Die Jugendherberge Burg Wernfels befindet sich hoch über dem Rezattal im Fränkischen Seenland. Das umzäunte Gelände bietet viele Bewegungsmöglichkeiten zum Austoben: ob Sportplatz, Kinderspielplatz, Storchennestschaukel oder das von Mai bis September beheizte eigene Freibad – es ist für jeden etwas dabei! Zudem lockt die Region mit zahlreichen Wandertouren und Badespaß.

SPECIALS AUF BURG WERNFELS

- ✓ Sporthalle mit 3 Tischtennisplatten, Flip-Flap, Kicker und 2 Billard-Tischen
- ✓ beheiztes Freibad
- ✓ Hartplatz mit Basketball-, Volleyball-, Indiacar- und Kleinhandballfeld
- ✓ Spielplatz
- ✓ Natur-Freilichtbühne mit 200 Plätzen
- ✓ 11 Gruppenräume



JUGENDHERBERGE BURG WERNFELS

David Kogge
Burgweg 7-9 • 91174 Spalt
Telefon 09873 976120 • Fax 09873 244
burg@cvjm-bayern.de
wernfels.jugendherberge.de



IMPULSE FÜR DEN UNTERRICHT ZUR VOR- UND NACHBEREITUNG



„SCHMECKEN, STAUNEN, VERSTEHEN“

Vorbereitung mit dem Lernziel: Die Kinder lernen das Alltagsleben im Mittelalter kennen.
Idee dazu: Die Schüler*innen überlegen sich in Einzelarbeit, wie wohl der Tag eines Kindes im Mittelalter ausgesehen hat. Was hat es gegessen? Wie hat es den Tag verbracht? Anschließend werden die Geschichten in der Klasse geteilt und besprochen.

Nachbereitung mit dem Lernziel: Beschreibung und Präsentation des mittelalterlichen Alltags.
Idee dazu: Die Kinder schreiben einen Tagebucheintrag zu einem gewöhnlichen Tag eines Ritters oder Burgfräuleins. Anschließend malen sie ein Bild dazu. Die Werke werden aufgehängt und präsentiert.

„REISE INS MITTELALTER“

Vorbereitung mit dem Lernziel: Kennenlernen des Lebens im Mittelalter.
Idee dazu: Zeige den Kindern Bildkarten von Alltagssituationen im Mittelalter. Die Kinder sollen anschließend in Gruppen versuchen, ihre Interpretationen der Situation nachzuspielen.

Nachbereitung mit dem Lernziel: Positive Erfahrungen der Klassenfahrt wiederbeleben.
Idee dazu: Die Kinder überlegen sich in Kleingruppen eine kleine Schauspiel-einlage, die die schönsten Momente der Klassenfahrt darstellt. Anschließend wird diese präsentiert und die positiven Erfahrungen der Klassenfahrt geteilt.



3 TAGE
GEEIGNET
FÜR KLASSEN
1 BIS 4

SCHMECKEN, STAUNEN, VERSTEHEN

DIE REISE DURCHS FRÄNKISCHE SEENLAND

Für...

- Schlossgespenster
- Entdeckungsfreudige
- Bewegungslustige

Kompetenz- und Gegenstandsbereiche:

Fächerübergreifend:

- Bildung für nachhaltige Entwicklung
- Heimat- & Sachunterricht:**
- Raum & Mobilität
- Werken & Gestalten**
- Materialien

Bei dieser Klassenfahrt ist Entdecker-Feeling vorprogrammiert! Bei vielfältigen interaktiven Bausteinen machen die Kinder Bekanntschaft mit der faszinierenden Burg Wernfels, lernen das Kornhaus von Spalt kennen und erfahren alles über das wertvolle Hopfensiegel.

Reisetermin 2024 – Preis p.P. mit VP

01.01.-31.12. – 115€

- Tag 1** ✓ Vormittags: Nach der Anreise am Vormittag begeben sich die Schüler*innen auf eine **spannende Rallye** und erkunden gemeinsam die versteckten **Ecken und Winkel des Jugendherbergsgeländes**.
✓ Nachmittags: Die Klasse hat **Zeit zur freien Verfügung** und kann sich weiter mit der neuen Umgebung vertraut machen.
- Tag 2** ✓ Tagsüber: Die Klasse macht sich mit einer **Wanderkarte** auf den Weg **nach Spalt zum Kornhaus**. Dort erfahren die Kinder, **wie das Leben früher in der kleinen Stadt** war! Womit spielten die Kinder? Was machten sie in ihrer Freizeit? Nach einem kurzen Rundgang durch die Stadt gelangt die Klasse zum **Haus eines Hopfenbauern**. Dort sehen sie, wie die Erntehelfer einst schliefen und lebten. Danach darf jede*r in einem **Workshop mit Siegelwachs und Siegelstempel** sowie **dem Rupfenstück eines Hopfensackes sein* ihr eigenes Hopfensiegel erstellen**. Falls noch Zeit bleibt, spielen die Kinder auf dem nebenan gelegenen **Spielplatz** bevor sie die **Rückwanderung** antreten.
- Tag 3** ✓ Nach dem Frühstück erfolgt die Abreise.



3 TAGE
GEEIGNET
FÜR KLASSEN
2 BIS 4

REISE INS MITTELALTER

ENDLICH RITTER ODER PRINZESSIN SEIN

Für...

- Burgherren und -frauen
- Zeitreisende
- Nachwuchsschauspieler*innen

Kompetenz- und Gegenstandsbereiche:

Fächerübergreifend:

- Kulturelle Bildung
- Heimat- & Sachunterricht:**
- Zeit & Wandel
- Kunst:**
- Erfahrungs- & Fantasiewelten

Während der 3-tägigen Klassenfahrt tauchen die Kinder in die Welt des Rittertums ein. Sie schlüpfen in neue Figuren und lernen mit viel Spiel und Spaß ihrer Kreativität schauspielerisch Ausdruck zu verleihen. Hier wächst die Klasse zu einer eingeschworenen Gemeinschaft zusammen.

Reisetermin 2024 – Preis p.P. mit VP

01.01.-31.12. – 120€

- Tag 1** ✓ Vormittags: Bei einer **Burgallye** erkunden die Kinder die Burg und ihre Anlage.
✓ Nachmittags: Die Klasse hat den Nachmittag zur **freien Verfügung**.
- Tag 2** ✓ Tagsüber: Die Klasse taucht in die **Welt des Mittelalters ein**, indem die Kinder selbst ausprobieren, wie es ist, Ritter*in, Prinz*essin, Magd oder Knecht zu sein. Im **Schauspieltraining** denkt sich die Gruppe **eigene Szenen** aus. Gemeinsam wird improvisiert und gespielt – und sich am **Kostümfundus** bedient. Die Kinder lernen dabei nicht nur **lautes und deutliches Sprechen**, sondern auch die passende **Körpersprache**. Zudem werden **Selbstbewusstsein** und **Mut** gefördert. Zur Abrundung des Themas findet ein **Bühnenkampftraining** statt, das noch einmal das **gute Miteinander** stärkt.
- Tag 3** ✓ Gestärkt vom Frühstück begibt sich die Klasse auf die Heimreise.



WUNSIEDEL

ÜBER DIE JUGENDHERBERGE

Die Aktiv und Fit|Jugendherberge Wunsiedel bietet Angebote zu den Themen Bewegung, gesunde Ernährung, Stressregulation und soziales Lernen, ganz nach dem Motto: „Erleben, was gut tut“. Wunsiedel liegt im Zentrum des Naturparks Fichtelgebirge und ist von einem großzügigen Außengelände mit Tipis und viel Platz für Sport, Spiel und Spaß umgeben.

SPECIALS IN WUNSIEDEL

- ✓ Beachvolleyballplatz
- ✓ Fußballplatz
- ✓ Tischtennis
- ✓ Spielplatz
- ✓ Tipis
- ✓ Grillplatz
- ✓ Spiele zum Ausleihen
- ✓ Slackline
- ✓ Kicker
- ✓ Waldlehrpfad
- ✓ Lagerfeuerplatz mit Sonnenterrasse
- ✓ Chillroom



AKTIV UND FIT|JUGENDHERBERGE WUNSIEDEL

Jörg Ruckdeschel
Am Katharinenberg 4 • 95632 Wunsiedel
Telefon 09232 91560-0 • Fax 09232 91560-20
wunsiedel@jugendherberge.de
wunsiedel.jugendherberge.de



IMPULSE FÜR DEN UNTERRICHT ZUR VOR- UND NACHBEREITUNG



„FIT FÜR DEN STRASSENVERKEHR“

Vorbereitung mit dem Lernziel: Verkehrsschilder erkennen.
Idee dazu: Bringt Bilder von Verkehrsschildern mit, verteilt diese und bespricht gemeinsam, woher die Kinder die Schilder kennen und was entsprechend beachtet werden muss.

Nachbereitung mit dem Lernziel: Gelerntes zum Straßenverkehr anwenden können.

Idee dazu: Bewältigt gemeinsam mit den Kindern im Freien einen Parcours, bei dem das theoretische Wissen in die Praxis umgesetzt werden kann.

„STEINREICH“

Vorbereitung mit dem Lernziel: Alltagsleben in der Steinzeit kennenlernen.

Idee dazu: Setzt euch gemeinsam um ein „Feuer“ und schaut mit den Kindern Bildkarten zum Alltagsleben in der Steinzeit an. Können die Schüler*innen mithilfe der Bilder erraten, wie das Leben damals war?

Nachbereitung mit dem Lernziel: Gelerntes Wissen über das Leben in der Steinzeit wiedergeben.

Idee dazu: Bereitet ein spannendes Quiz zum Leben in der Steinzeit vor, bei dem die Kinder zeigen können, was sie gelernt haben.



3 TAGE
GEEIGNET
FÜR KLASSEN
1 BIS 4

© iStock

FIT FÜR DEN STRASSENVERKEHR!

GEMEINSAM FÜR MEHR SICHERHEIT

Für...

- Straßenheld*innen
- Teamworker
- Fleißige Bienen

Kompetenz- und Gegenstandsbereiche:

Fächerübergreifend:

- Verkehrserziehung
- Soziales Lernen

In drei Tagen gefüllt mit Spiel, Spaß und Spannung lernen die Kinder auf abwechslungsreiche Art und Weise alle Regeln des Straßenverkehrs kennen und werden zum Schluss noch zu wahren „Profis“ der Straßensicherheit gekürt.



Reisetermin 2024 – Preis p.P. mit VP

01.01.-31.12. – 120€

- Tag 1** ✓ Vormittags: Bei einer Hausrallye erkunden die Kinder die Jugendherberge.
✓ Nachmittags: In der **Schilder- und Verkehrsschule** erlernen die Kinder durch Basteln und Erraten gemeinsam die Schilder.
✓ Abends: Eine **Nachtwanderung** lässt den Tag ausklingen.
- Tag 2** ✓ Vormittags: Beim **Chaosspiel** müssen Grips und Teamgeist kombiniert werden.
✓ Nachmittags: Im **Verkehrskino** sehen sich die Kinder **Kurzfilme der Verkehrswacht** an und besprechen **Verhaltensregeln im Straßenverkehr**.
✓ Am Abend entspannen die Kinder gemeinsam am **Lagerfeuer** mit Stockbrot.
- Tag 3** ✓ Vormittags: Bei einem **Quiz** zeigen die Schüler*innen, was sie die letzten Tage gelernt haben. Nach einer **Reflexion** sowie **Preisverleihung** macht sich die Klasse, bepackt mit einem Lunchpaket, auf die Heimreise.



5 TAGE
GEEIGNET
FÜR KLASSEN
1 BIS 4

STEINREICH – SCHÄTZE DES FICHELGEBIRGES

ERLEBNISWELT STEIN UND PORZELLAN

Für...

- Entdecker*innen
- Naturburschen
- Kreative Köpfe

Kompetenz- und Gegenstandsbereiche:

Fächerübergreifend:

- Kulturelle Bildung
- Heimat- & Sachunterricht:

Werken und Gestalten:

- Materialien
- Arbeitstechniken und -abläufe

Die 5-tägige Klassenfahrt in Wunsiedel bietet den idealen außerschulischen Lernort, um Kindern mithilfe von abwechslungsreichen und interaktiven Bausteinen die Entwicklung von Handwerk und Industrie im Fichtelgebirge zu vermitteln.

Reisetermin 2024 – Preis p.P. mit VP

08.04.-25.10 – 220€

- Tag 1** ✓ Nachmittags: Nach dem Mittagessen erkundet die Klasse bei einer **Rallye** die Umgebung rund um den Katharinenberg.
✓ Abends: Die Klasse unternimmt eine **Fackelwanderung** in der Umgebung.
- Tag 2** ✓ Vormittags: Im **Fichtelgebirgsmuseum** dürfen die Kinder beim Schied und Töpfer selbst Hand anlegen oder eine **Museumsrallye** durch die alten Gemäuer machen.
✓ Nachmittags: Zwischen den Granitblöcken des **Felsenlabyrinths** lernen die Kinder die ältesten Gesteine der Erde kennen.
- Tag 3** ✓ Vormittags: Beim Besuch im **Porzellanikon Selb** erleben die Kinder die Porzellanherstellung anhand von **Mitmachstationen** – von Dampfmaschinen über Brennöfen bis hin zur filigranen Bemalung der zerbrechlichen Produkte.
✓ Nachmittags: Lernort Natur – es folgt ein Ausflug zur **Umweltstation**.
- Tag 4** ✓ Vormittags: Die Klasse macht eine Exkursion zu **Steinmauern und Felsenkellern**.
✓ Nachmittags: Die Kinder spielen auf dem Gelände oder besuchen den **Greifvogelpark** mit Flugvorführung (Aufpreis) neben dem Haus.
✓ Abends: Beim **gemeinsamen Grillen** und einer **Abschieds-disko** klingt der Abend aus.
- Tag 5** ✓ Nach dem Frühstück erfolgt die Abreise.


BURG TRAUSNITZ

ÜBER DIE JUGENDHERBERGE

Die Jugendherberge befindet sich in der über 700 Jahre alten Burg Trausnitz, hoch über dem Pfreimdtal, zehn Minuten vom Stausee mit Badestrand entfernt. Das großzügig umzäunte Außengelände bietet viel Platz für Spiel und Spaß und eignet sich hervorragend für eine spannende Zeitreise mit Mittelalterspielen. Ob Brot backen oder Kerzen ziehen – bei über 60 Programmbausteinen zu mittelalterlichen Themen ist für jede Klasse etwas dabei!

SPECIALS IN TRAUSNITZ

- ✓ Spielgerät zum Klettern
- ✓ Tischtennis
- ✓ überdachte Lehmmischbühne
- ✓ Lagerfeuerplatz
- ✓ mittelalterlicher Lehmofen zum Backen
- ✓ 5 Gruppenräume
- ✓ Vogelnechtschaukel



JUGENDHERBERGE BURG TRAUSNITZ

Brigitte Ferner
Burggasse 2 • 92555 Trausnitz
Telefon 09655 9215-0 • Fax 09655 9215-31
trausnitz@jugendherberge.de
trausnitz.jugendherberge.de



IMPULSE FÜR DEN UNTERRICHT ZUR VOR- UND NACHBEREITUNG



„FEUER, WASSER, ERDE, LUFT“

Vorbereitung mit dem Lernziel: Kennenlernen der vier Elemente.
Idee dazu: Die Kinder stellen ein Element gestalterisch dar, z.B. Erde – mit Naturmaterialien drucken, Feuer – aus Papierschnipseln kleben, Wasser – Unterwasserwelt gestalten, Luft – Windrad bauen.

Nachbereitung mit dem Lernziel: Vertiefung des Verständnisses für die Bionik.

Idee dazu: Bastle mit den Kindern zwei Arten Papierflieger: einmal mit und einmal ohne Winglets. Das veranschaulicht das Prinzip des Vogelflugs.

„HANDWERK IM WANDEL DER ZEIT“

Vorbereitung mit dem Lernziel: Mittelalterliche Rohstoffe kennenlernen.
Idee dazu: Bringe Textilien, Lehm sowie weitere Rohstoffe mit und lasse die Kinder erraten, welche Rolle diese wohl im mittelalterlichen Leben spielten. Anschließend besprichst du die Ideen gemeinsam mit der Klasse.

Nachbereitung mit dem Lernziel: Funktionen von mittelalterlichen Rohstoffen wiedergeben können.

Idee dazu: Die Kinder gestalten jeweils ein Bild zum mittelalterlichen Leben und dem dortigen Gebrauch von Rohstoffen. Im Anschluss präsentieren sie ihre Werke.



3&5 TAGE
GEEIGNET
FÜR KLASSEN
3 BIS 4

FEUER, WASSER, ERDE, LUFT

BAUKUNST UND ROHSTOFFE – FRÜHER UND HEUTE HAUTNAH ERLEBEN

Für...

- Bezwinger*innen der vier Elemente
- handwerklich Begabte
- Naturverbundene

Kompetenz- und Gegenstandsbereiche:

Fächerübergreifend:

- Kulturelle Bildung

Heimat- & Sachunterricht:

- Natur & Umwelt
- Technik & Kultur

Werken und Gestalten:

- Arbeitstechniken und -abläufe

Als mittelalterliche Burgbewohner*innen untersuchen die Kinder Stück für Stück den Lebensraum mit seinen Ressourcen und die Handwerkskunst des Mittelalters. Am Ende regiert das eingeschworene Team über die vier Elemente.

Reisetermine 2024 – Preise p.P. mit VP

01.01.-24.03. & 04.11.-31.12. – 144€ (3 Tage), 237€ (5 Tage) / 25.03.-03.11. – 150€ (3 Tage), 249€ (5 Tage)

- Tag 1** ✓ Nachmittags: Nach dem Mittagessen lernen die Kinder bei einer Themenführung die **Rohstoffe im Mittelalter** kennen (entfällt bei 3 -Tages-Programm) und erleben selbst wie man ohne Feuerzeug ein Feuer macht.
✓ Abends: Der Tag klingt bei einer **Fackelwanderung** aus.
- Tag 2** ✓ Vormittags: Bei einer Exkursion in den **Wald als Lebensraum** führen die Kinder **Experimente** zum **Wasserhaushalt** durch und erhalten eine Einführung in die **Bionik** anhand der Formoptimierung der Bäume.
✓ Nachmittags: Die Kindern schmelzen Glas und erstellen daraus **Glasperlen**.
- Tag 3** ✓ Vormittags: Die Kinder lernen das **Holz-, Stein- und Lehmhandwerk** kennen und setzen mithilfe des mittelalterlichen Handwerks **Projekte an der Burg Trausnitz** um (gekürzt bei 3-Tages-Programm).
- Tag 4** ✓ Vormittags: Der **nachhaltige Umgang mit Ressourcen** wird den Schüler*innen im Spiel „Allmende“ ans Herz gelegt (entfällt bei 3-Tages Programm).
✓ Nachmittags: Die Klasse hat Zeit zur freien Verfügung.
- Tag 5** ✓ Nach dem Frühstück erfolgt die Abreise.



3&5 TAGE
GEEIGNET
FÜR KLASSEN
3 BIS 4

HANDWERK IM WANDEL DER ZEIT

MITTELALTER ERLEBEN AUF DER BURG TRAUSNITZ

Für...

- Entdecker*innen
- Fingerfertige
- Erschaffer*innen

Kompetenz- und Gegenstandsbereiche:

Fächerübergreifend:

- Technische Bildung
- Kulturelle Bildung

Heimat- & Sachunterricht:

- Technik & Kultur

Kunst

- Gestaltete Umwelt

In dieser spannenden Woche lernt die Klasse Materialien wie Wolle oder Lehm kennen. Wo kommen diese her und wie werden sie heute im Vergleich zu früher verarbeitet? Welche Ressourcen und welche Technik brauchen wir in der Herstellung? Welche Rolle spielen Wald und Wasser?

Reisetermine 2024 – Preise p.P. mit VP

01.01.-24.03. & 04.11.-31.12. – 136€ (3 Tage), 253€ (5 Tage) / 25.03.-03.11. – 150€ (3 Tage), 285€ (5 Tage)

- Tag 1** ✓ Nachmittags: Die Klassenfahrt beginnt zunächst mit einem Mittagessen. Bei einer Themenführung lernen die Kinder dann **Wasser, Textilien** und **Baustoffe im Mittelalter** kennen.
- Tag 2** ✓ Tagsüber: Die Kinder entdecken die **Vielfältigkeit sowie Besonderheit textiler Fasern** und ordnen sie spielerisch zu. Danach **filzt die Klasse gemeinsam** und setzt ihr frisch erworbenes Wissen um und **gestaltet selbst Objekte**. Im Anschluss folgt eine Reflexion.
- Tag 3** ✓ Tagsüber: Die Kinder lernen den vielseitigen **Rohstoff Lehm** im Wandel der Zeit kennen. Sie erstellen kleine Ofenmodelle und bauen gemeinsam einen großen Ofen (bei 3 Tagen verkürzt und mit anschließender Abreise nach dem Mittagessen). Dann wird das Erlebte reflektiert.
- Tag 4** ✓ Vormittags: Bei einem Workshop über die **Herstellung von Seife** produzieren die Kinder zum Schluss ihr individuelles Stück Seife.
✓ Nachmittags: Unterwegs über Stock und Stein erkundet die Klasse bei einer **Exkursion** die **Zusammenhänge zwischen Wald, Wasser und Holz** und führt dazu **Experimente** durch.
- Tag 5** ✓ Nach dem Frühstück erfolgt die Abreise.

FALKENBERG

ÜBER DIE JUGENDHERBERGE

Die gemütliche Jugendherberge Falkenberg liegt im Landkreis Tirschenreuth in absoluter Alleinlage am Eingang des Naturschutzgebietes Waldnaabtal in der Nähe des Fichtelgebirges. Das großzügige, umzäunte Außengelände bietet viel Platz zum Spielen und Austoben. Und auch die Innenräume haben mit mehreren Seminarräumen und dem, sich im Haus befindlichen, Jugendmedienzentrum Oberpfalz-Nord einiges zu bieten.

SPECIALS IN FALKENBERG-TANNENLOHE

- ✓ Lagerfeuerstelle
- ✓ Fußballfeld
- ✓ Volleyballfeld
- ✓ Tischtennis
- ✓ Kicker
- ✓ Discoanlage
- ✓ Spiele zum Ausleihen
- ✓ 5 Gruppenräume



172 Betten

5,8 km

JUGENDHERBERGE FALKENBERG-TANNENLOHE

Florian Brodbeck
Tannenlohe 1 • 95685 Falkenberg
Telefon 09637 267 • Fax 09637 276
falkenberg@jugendherberge.de
falkenberg.jugendherberge.de



IMPULSE FÜR DEN UNTERRICHT ZUR VOR- UND NACHBEREITUNG



„FIT FÜR DEN STRASSENVERKEHR“

Vorbereitung mit dem Lernziel: Verkehrsschilder erkennen.
Idee dazu: Verteile Bilder von Verkehrsschildern in der Klasse und besprecht gemeinsam, woher die Kinder diese kennen und was bei welchem Schild beachtet werden muss.

Nachbereitung mit dem Lernziel: Gelerntes zum Straßenverkehr anwenden können.

Idee dazu: Bewältige gemeinsam mit den Kindern einen Outdoor-Parcours, bei dem sie zeigen können, was gelernt wurde.

„AUF FORSCHUNGSEXPEDITION IN DIE NATUR“

Vorbereitung mit dem Lernziel: Tiere im Wald benennen können.
Idee dazu: Mache mit den Kindern einen Ausflug in den Wald und gib Beobachtungsaufgaben bezüglich der Fortbewegungsarten der Tiere. Anschließend werden die Beobachtungen geteilt und gruppiert, z.B. fliegen oder kriechen.

Nachbereitung mit dem Lernziel: Gelerntes Wissen der Klassenfahrt Zuhause anwenden können.

Idee dazu: Macht einen Ausflug an ein Gewässer in Schulnähe. Hier wiederholen die Kinder Beobachtungen und Untersuchungen von der Klassenfahrt und tragen diese Ergebnisse in ihre Tagebücher ein.



3 TAGE
GEEIGNET
FÜR KLASSEN
1 BIS 4

FIT FÜR DEN STRASSENVERKEHR!

GEMEINSAM FÜR MEHR SICHERHEIT

Für...

- Straßenkönig*innen
- Wissensdurstige
- Aktivlinge

Kompetenz- und Gegenstandsbereiche:

Fächerübergreifend:

- Verkehrserziehung
- Soziales Lernen

Mit vielen interaktiven Elementen und Spielen erfahren die Kinder auf verschiedene Weisen die Gefahren des Straßenverkehrs und erlernen alles über wichtige Verkehrsregeln und Verhaltensweisen. Ihr Durchhaltevermögen wird schließlich auch mit einem Preis geehrt.

Reisetermine 2024 – Preise p.P. mit VP

01.04.-30.11. – 150€

- Tag 1**
- ✓ Vormittags: Die Kinder machen eine **Hausrallye** zum Erkunden der neuen Bleibe.
 - ✓ Nachmittags: In der **Schilder- und Verkehrsschule** lernen die Kinder die wichtigsten Regeln im Straßenverkehr kennen.
 - ✓ Abends: Die Kinder gehen auf eine **Nachtwanderung**.
- Tag 2**
- ✓ Vormittags: Beim **Chaosspiel** zeigen die Kinder mit Geschwindigkeit und Weitblick Grips sowie Teamwork.
 - ✓ Nachmittags: Im **Verkehrskino** erlernen die Kinder mithilfe von **Filmen der Verkehrswacht** die **Verhaltensregeln** im Straßenverkehr.
 - ✓ Abends: Am **Lagerfeuer mit Stockbrot** klingt der Tag aus.
- Tag 3**
- ✓ In einem **Verkehrssquiz** wird das Wissen der Klasse noch einmal geprüft. Es folgt eine Abschlussbesprechung sowie die **Preisverleihung**. Nach dem Mittagessen treten die Verkehrsprofis die Heimreise an.



5 TAGE
GEEIGNET
FÜR KLASSEN
1 BIS 4

AUF FORSCHUNGSEXPEDITION IN DIE NATUR

SPIELERISCH WASSER, LUFT UND ERDE ERFORSCHEN

Für...

- Wissenschaftler*innen
- Experimentierfreudige
- Technikaffine

Kompetenz- und Gegenstandsbereiche:

Fächerübergreifend:

- Technische Bildung
- Heimat- & Sachunterricht:**
- Natur & Umwelt
- Werken und Gestalten:**
- Arbeitstechniken und -abläufe

Während dieser 5-tägigen Klassenfahrt begeben sich die Kinder auf eine Forschungsreise in das Waldnaabtal. Dort erkunden und betrachten sie die Natur bei spannenden Aufgaben mit unterschiedlichen Sinnen.

Reisetermin 2024 – Preis p.P. mit VP

01.04.-30.11. – 245€

- Tag 1**
- ✓ Nachmittags: Nach einem stärkenden Mittagessen entdecken die Kinder bei **einer Wanderung ins Waldnaabtal** das Naturschutzgebiet.
 - ✓ Abends: Der Tag endet mit einem **Lagerfeuer und Stockbrot**.
- Tag 2**
- ✓ Vormittags: Die Schüler*innen basteln **Tagebücher** und ziehen auf **Forschungsreise** in die Umgebung.
 - ✓ Nachmittags: **Die Kinder erforschen die Erde**. Welche Tiere leben im Boden? Wie liest man Tierspuren? Wie schützen Tiere sich?
- Tag 3**
- ✓ Vormittags: **Element Luft** – Luftverschmutzung, Schadstoffmessung sowie das Zusammenspiel von Luft, Bäumen und Erde werden erkundet.
 - ✓ Nachmittags: Es werden **Flugobjekte** gebaut und damit experimentiert.
- Tag 4**
- ✓ Vormittags: **Element Wasser** – Heute wird die Wasserqualität geprüft sowie die Biokläranlage getestet.
 - ✓ Nachmittags: Die Kinder bauen ein **Floß** und lassen es zu Wasser.
- Tag 5**
- ✓ Vollgepackt mit tollen Erlebnissen tritt die Klasse nach dem Frühstück die Heimreise an.


FURTH IM WALD

ÜBER DIE JUGENDHERBERGE

Die Jugendherberge befindet sich im Naturpark Oberer Bayerischer Wald. Die Landschaft mit ausgedehnten Wäldern, über 1000 m hohen Bergen sowie grünen Flusstälern lädt zu Wander- und Radtouren ein. Die in den Jahren 2021/2022 umfassend modernisierte Jugendherberge liegt mitten im Grünen, abseits von jeglichem Verkehr und bietet den Kindern mit einem großzügigen Außengelände viel Platz für Spiel und Spaß.

SPECIALS IN FURTH IM WALD

- ✓ Grillplatz
- ✓ Volleyballfeld
- ✓ Kleinfeldfußballtore
- ✓ Basketballkörbe
- ✓ „Move & Fun“: verschiedene erlebnispädagogische Angebote direkt auf dem Gelände der Jugendherberge
- ✓ große Tagesräume



114 Betten

1,9 km

JUGENDHERBERGE FURTH IM WALD

Michaela Wolff
Daberger Straße 50 • 93437 Furth im Wald
Telefon 09973 9254 • Fax 09973 2447
furth@jugendherberge.de
furth.jugendherberge.de



IMPULSE FÜR DEN UNTERRICHT ZUR VOR- UND NACHBEREITUNG



„KLEINE FILMWERKSTATT“

Vorbereitung mit dem Lernziel: Eintauchen in die Welt des Films.
Idee dazu: Die Kinder erstellen sich selbst ein Daumenkino – dabei steht der Miniaturdrache „Tradinno“ gern Modell.

Nachbereitung mit dem Lernziel: Kreatives Schreiben und Vorstellungsvermögen schulen.

Idee dazu: Die Kinder schreiben in Gruppen ein Theaterstück zu einem ihnen bekannten Märchen und spielen es anschließend vor.

„FIT FÜR DEN STRASSENVERKEHR“

Vorbereitung mit dem Lernziel: Verkehrsschilder erkennen und verstehen.
Idee dazu: Verteile Bilder von Verkehrsschildern in der Klasse und besprecht gemeinsam, woher die Kinder diese kennen und was bei welchem Schild beachtet werden muss.

Nachbereitung mit dem Lernziel: Anwenden von gelerntem Wissen zum Straßenverkehr.

Idee dazu: Bewältige gemeinsam mit den Kindern im Freien einen Parcours, bei dem die erlernte Theorie in die Praxis umgesetzt wird.



3 TAGE
GEEIGNET
FÜR KLASSEN
1 BIS 4

KLEINE FILMWERKSTATT

WIR DREHEN EINEN FILM MIT TRADINNO, DEM DRACHEN

Für...

- Medienaffine
- Nachwuchsfilmer*innen
- Lern- und Leseratten

Kompetenz- und Gegenstandsbereiche:

Fächerübergreifend:

- Medienbildung

Sprache:

- Deutsch

Kunst:

- Visuelle Medien

Das 3-tägige Programm führt die Kinder in die Welt der Medien ein und gibt ihnen die Möglichkeit, als kreative Regisseur*innen ihr eigenes Werk zu erschaffen und zu gestalten.


Reisetermine 2024 – Preise p.P. mit VP

01.01.-22.03. & 04.11.-31.12. – 127€ / 23.03.-02.08.
& 19.08.-03.11. – 136€

- Tag 1**
- ✓ Vormittags: Die Klasse kommt entspannt an und gewöhnt sich an die neue Umgebung.
 - ✓ Nachmittags: Die Kinder begeben sich auf einen **Fußmarsch zur Drachenhöhle**, um dort die Entstehung und Entwicklung des **größten Hightech-Drachen der Welt** (4,5 m hoch, 15,5 m lang), der als Hauptfigur für den Film dienen wird, kennenzulernen.

- Tag 2**
- ✓ Vormittags: Nach der **Einführung in die Stop-Motion-Filmtechnik** erfinden die Kinder Geschichten, schreiben ein **Drehbuch** und gestalten die **Kulisse** und **Figuren**.
 - ✓ Nachmittags: Bei der **Aufnahme von Standbildern** mithilfe eines Tablets ergeben aneinandergereihte Bilder die Illusion der Bewegung.
 - ✓ Abends: Der Tag endet mit der **Präsentation des entstandenen Films**.

- Tag 3**
- ✓ Nach dem Frühstück tritt die Klasse die Heimreise an.



3 TAGE
GEEIGNET
FÜR KLASSEN
1 BIS 4

FIT FÜR DEN STRASSENVERKEHR!

GEMEINSAM FÜR MEHR SICHERHEIT

Für...

- Straßenheld*innen
- Lernhungrige
- Eifrige Entdecker*innen

Kompetenz- und Gegenstandsbereiche:

Fächerübergreifend:

- Verkehrserziehung
- Soziales Lernen

In einem sicheren Umfeld lernen die Kinder während dieser 3-tägigen Klassenfahrt intensiv die Regeln des Straßenverkehrs kennen. Durch vielfältige Lerneinheiten verfestigen sie die Inhalte und wenden sie spielerisch an.

Reisetermine 2024 – Preise p.P. mit VP

01.01.-22.03. & 04.11.-31.12. – 124€ / 23.03.-02.08.
& 19.08.-03.11. – 130€

- Tag 1**
- ✓ Vormittags: Bei einer **Hausrallye** erkunden die Kinder das Gelände auf eigene Faust.
 - ✓ Nachmittags: In der **Schilder- und Verkehrsschule** erlernen sie das richtige **Verhalten im Straßenverkehr**.
 - ✓ Abends: Geheimnisvoll klingt der Abend bei einer **Nachtrallye** aus.

- Tag 2**
- ✓ Vormittags: Mit dem **Chaosspiel** trainieren die Kinder **wichtige Fähigkeiten im Straßenverkehr**: Geschwindigkeit, **Weitblick**, Grips – und natürlich **Teamwork**.
 - ✓ Nachmittags: Im **Verkehrskino** erfahren die Kinder anhand von Filmen der Verkehrswacht alles über die **richtigen Verhaltensregeln im Straßenverkehr**.
 - ✓ Abends: Gemütliches **Lagerfeuer mit Stockbrot**.

- Tag 3**
- ✓ Vormittags: Beim **Verkehrsquiz** zeigen die Kinder noch einmal ihr Können. Es folgt eine Abschlussbesprechung sowie die **Preisverleihung**. Nach dem Mittagessen treten die Verkehrsprofis die Heimreise an.

PASSAU

ÜBER DIE JUGENDHERBERGE

Die Kultur|Jugendherberge Passau liegt inmitten der Burganlage Veste Oberhaus mit tollem Blick auf die Drei-Flüsse-Stadt. Die – durch die Burgtore – begrenzten Terrassen bieten den Kindern viele Aufenthaltsmöglichkeiten, während hinter den Burgmauern eine große Wiese sowie ein Themenspielplatz zum Austoben einladen. Zudem befinden sich eine hauseigene Sternwarte und das interaktive Oberhausmuseum auf dem Gelände.

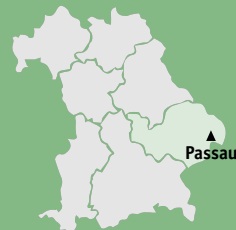
SPECIALS IN PASSAU

- ✓ Tischtennis (indoor)
- ✓ 3-Flüsse-Lounge
- ✓ kleine Haus-Bibliothek
- ✓ Werk- und Mehrzweckraum
- ✓ Spiele für indoor und outdoor zum Verleih
- ✓ 2 Gruppenräume



KULTUR|JUGENDHERBERGE PASSAU

Raoul Kucher
 Oberhaus 125 • 94034 Passau
 Telefon 0851 49378-0 • Fax 0851 49378-20
 passau@jugendherberge.de
 passau.jugendherberge.de



© Manfred Rauscher

IMPULSE FÜR DEN UNTERRICHT ZUR VOR- UND NACHBEREITUNG

„GREEN KIDS IN DER BURG“

Vorbereitung mit dem Lernziel: Einstimmung auf das Mittelalter-Feeling.
Idee dazu: Gestalte – ganz ritterlich – mit den Kindern eine Trinkflaschenhülle aus einer übrig gebliebenen Socke oder ein/en Schwert/Helm aus alter Pappe.

Nachbereitung mit dem Lernziel: Positive Erfahrungen der Klassenfahrt festigen.

Idee dazu: In einer "historischen Malerwerkstatt" stellst du zusammen mit den Kindern Quarkfarbe her und diese malen im Anschluss ihre persönlichen Wappentiere.

„DIE DRACHENBURG EROBERN“

Vorbereitung mit dem Lernziel: Einstimmung auf die Drachenburg.
Idee dazu: Schaut den Film „Drachenzähmen leicht gemacht“ an. Im Anschluss zeichnen die Kinder ein Bild von ihrem Drachen und beschreiben seinen Charakter.

Nachbereitung mit dem Lernziel: Vertiefende Auseinandersetzung mit der Held*innen-Figur.

Idee dazu: Die Kinder fertigen „Held*innen-Porträts“ an und holen sich dabei Hilfe aus Comics, um jeweilige Superkräfte zu visualisieren. Abschließend erfolgt eine Held*innenausstellung.



3 TAGE
 GEEIGNET
 FÜR KLASSEN
 3 BIS 4

GREEN KIDS IN DER BURG ZAUBERKRAUT UND ZUKUNFTSFORSCHER*INNEN

- Für...**
- Umweltbewusste
 - Kräuterhexen
 - Weltverbesserer*innen
- Kompetenz- und Gegenstandsbereiche:**
- Fächerübergreifend:**
- Bildung für nachhaltige Entwicklung
 - Ökonomische Verbraucherbildung
- Heimat- & Sachunterricht:**
- Zeit & Wandel

Welche Bedeutung hatte eigentlich die Natur für die Menschen im Mittelalter? Und was können wir heute noch davon lernen? Mit viel Spiel und Spaß entdecken die Kinder auf ihrer Zeitreise ins Mittelalter den Wert der Natur und machen ihre Klassenfahrt zu einem Ideentrip der Nachhaltigkeit und Freude an unserer Umwelt.

Reisetermine 2024 – Preis p.P. mit VP
 15.03.-31.05.2024 & 11.09.-15.11.2024 – 124€

- Tag 1** ✓ Nachmittags: Die Kinder beginnen ihre Klassenfahrt mit einem stärkenden Mittagessen und erkunden anschließend die **Burganlage**. Sie entdecken „Zauberkräuter“, die in der Vergangenheit aufgrund ihrer heilenden Wirkung genutzt wurden. Beim Besuch eines **ökologischen Landbaus** erleben die Kinder Nachhaltigkeit pur und können sich auf **Echsen, Nattern, Schafe und Bienen** freuen.
- ✓ Abends: Bei einem Besuch in der duftenden **Kräuterwerkstatt** können die Schüler*innen **Kuschelkräuterkissen** für einen guten Schlaf herstellen und sie im Anschluss natürlich als **Souvenir mit nach Haus nehmen**.
- Tag 2** ✓ Vormittags: Nach dem **Morgenimpuls** lösen die Kinder beim **Chaosspiel „100 Schritte – Nachhaltigkeit im Alltag“** auf dem Burggelände versteckte Quizfragen.
- ✓ Nachmittags: Beim **Besuch des Ökologischen Zentrums** erlebt die Klasse **Nachhaltigkeit und Regionalität im Alltag**. Zwischen Schafen, Bienen und Obstwiesen erfreuen sich die Kinder an den Besonderheiten des **Langlebenhofes**. Hier erleben sie ein **saisonal abgestimmtes Programm** beispielsweise zu „Insekten und Bienen“ oder „Nachhaltigkeit, Müll und Energie“.
- Tag 3** ✓ Nach dem Frühstück erfolgt die Abreise.



3 TAGE
 GEEIGNET
 FÜR KLASSEN
 3 BIS 4

DIE DRACHENBURG EROBERN STARKE TAGE FÜR KLEINE HELD*INNEN

- Für...**
- Drachenflüsterer*innen
 - Fantasievolle
 - Entdeckungsfreudige
- Kompetenz- und Gegenstandsbereiche:**
- Fächerübergreifend:**
- Kulturelle Bildung
- Heimat- & Sachunterricht:**
- Zeit & Wandel
- Werken und Gestalten:**
- Materialien

Auf der Passauer Burg tauchen die Kinder in die wundersame Fabelwelt des mittelalterlichen Lebens ein. So erlernen und erleben sie spielerisch den mittelalterlichen Spirit und kehren schließlich voller Energie als Burgherren und Burgfrauen zurück in den Schulalltag.

Reisetermine 2024 – Preis p.P. mit VP
 15.03.-31.05.2024 & 11.09.-15.11.2024 – 120€

- Tag 1** ✓ Nachmittags: Nach dem stärkenden Mittagessen begibt sich die Klasse auf **Drachenschatzsuche** und kommt mit viel Teamgeist und Kreativität zum Ziel.
- ✓ Abends: Die Kinder gehen auf **Fackelwanderung** und lassen den Abend dann am entspannten **Lagerfeuer** ausklingen.
- Tag 2** ✓ Vormittags: Zu Besuch im **Oberhausmuseum** entdecken die Kinder das mittelalterliche Leben und treffen anschließend in der Burgkapelle auf einen mutigen Drachenkämpfer. Auf Wunsch kann noch eine Burgrallye durchgeführt werden.
- ✓ Nachmittags: „**Jede*r ist ein*e Held*in**“: Die Kinder schreiben sich gegenseitig positive Eigenschaften zu und kreieren ein Glücksamulett in der Burg-Werkstatt.
- ✓ Abends: Die Kinder genießen ihren letzten Abend. Auf Wunsch (gegen Aufpreis) kann ein **Partyabend mit Drachenfest inklusive Knabberbuffet** dazugebucht werden.
- Tag 3** ✓ Die Heimreise erfolgt nach dem Frühstück.



SALDENBURG

ÜBER DIE JUGENDHERBERGE

Die Jugendherberge liegt im „Drei-Burgenland“ im südlichen Bayerischen Wald. Die Saldenburg stammt noch aus dem 14. Jahrhundert und thront auf einem Hügel. Der Burghof und das große Außengelände bieten den Kindern genügend Platz für verschiedenste Aktivitäten in einer unvergleichlichen Burgatmosphäre.

SPECIALS AUF DER SALDENBURG

- ✓ Bolzplatz
- ✓ Volleyballfeld
- ✓ Tischtennis
- ✓ große Spielwiese
- ✓ Airhockey
- ✓ hauseigene Indoor-Kletterwand
- ✓ Lagerfeuerplätze
- ✓ 3 Gruppenräume



JUGENDHERBERGE SALDENBURG

Annette Herbinger
Ritter-Tuschl-Str. 20 • 94163 Saldenburg
Telefon 08504 1655 • Fax 08504 4449
saldenburg@jugendherberge.de
saldenburg.jugendherberge.de



IMPULSE FÜR DEN UNTERRICHT ZUR VOR- UND NACHBEREITUNG

„ABENTEUER AUF DER GLÜCKSBURG“

Vorbereitung mit dem Lernziel: Kennenlernen der Gesellschaftsstruktur im Mittelalter.

Idee dazu: Zeige den Kindern Bilder von Rittern, Burgfräulein, Knappen etc. und erzähle dazu eine Geschichte, um die Unterschiede zu verdeutlichen. Anschließend gestalten die Kinder einen Steckbrief zu einer Persönlichkeit.

Nachbereitung mit dem Lernziel: Kreative Verfestigung des Mittelalter-Feelings.

Idee dazu: In Gruppenarbeit schreiben die Kinder kurze Theaterstücke zu den vernommenen Geschichten am Lagerfeuer oder dem Alltagsleben auf der Burg und präsentieren sie anschließend.

„PIONIERGEFLÜSTER UND IDEENREICHTUM“

Vorbereitung mit dem Lernziel: Die Kinder lernen Geräte und Arbeitsweisen des Mittelalters kennen.

Idee dazu: Bringe den Kindern beschriftete Fotos mit, die sie einem Zeitstrahl zuordnen müssen (z.B. Pferdeflug, Traktor) und besprich mit ihnen die Auswirkungen der Geräte auf das Alltagsleben.

Nachbereitung mit dem Lernziel: Gelernte Erfahrungen wiedergeben können.

Idee dazu: Die Kinder malen Bilder, in denen sie zeigen, welche Entdeckungen sie in Bezug auf das Alltagsleben für Menschen im Mittelalter gemacht haben. Sie vergleichen die damalige Lebensweise mit ihrer. Was war anders? Was war besser oder schlechter?



3 TAGE
GEEIGNET
FÜR KLASSEN
2 BIS 4

ABENTEUER AUF DER GLÜCKSBURG

EINE SPANNENDE ZEITREISE MIT RITTER TUSCHL

Für...

- Powerkinder
- Zeitreisende
- Fantasiebegabte

Kompetenz- und Gegenstandsbereiche:

Fächerübergreifend:

- Kulturelle Bildung

Heimat- & Sachunterricht:

- Zeit & Wandel

Werken & Gestalten:

- Arbeitstechniken & -abläufe

Auf ihrer 3-tägigen Entdeckertour erleben die Kinder wie das ritterliche Leben auf der Burg und in der wilden Natur ausgesehen hat. Sie lernen dieses anhand aufregender Geschichten und geheimnisvoller Unternehmungen genau dort, wo früher die Ritter gewohnt haben, kennen.

Reisetermine 2024 – Preis p.P. mit VP
01.02.-30.04. & 01.11.-15.12. – 125€

- Tag 1** ✓ Nachmittags: Nach dem Mittagessen begeben sich die Kinder mit einer **Schatzkarte** auf eine **Entdeckungstour auf dem Burggelände**. Mit viel **Teamwork, Geschicklichkeit** und **logischem Denken** lösen sie spannende Rätsel und erhalten neue Hinweise. Erst wenn alle Stationen erobert sind, können die Kinder den Schatz bergen.
- ✓ Abends: Nach dem Abendessen geht es mit dem **Umweltpädagogen** auf einen Ausflug in den **Saldenburger Wald**. Dort steht die **Fledermaus** in ihrer natürlichen Umgebung im Beobachtungsfokus und spielerisch wird die **Orientierungsfindung im Dunkeln** trainiert.
- Tag 2** ✓ Tagsüber: Beim **Spiel mit den 4 Elementen** erleben die Kinder auf eine spielerische Art und Weise die direkte und indirekte Bedeutung von **Feuer, Wasser, Luft und Erde** in der Wildnis.
- ✓ Nachmittags: Die Kinder begeben sich **mit dem Burgfräulein auf Entdeckerreise** durch die Burg und lernen das Leben im Mittelalter kennen. Am Ende steigen sie noch hinab **ins Verlies** und lauschen der **Sage des Ritters Tuschl**.
- Tag 3** ✓ Nach dem Frühstück reist die Klasse ab.



5 TAGE
GEEIGNET
FÜR KLASSE
3 BIS 4

PIONIERGEFLÜSTER UND IDEENREICHTUM

MIT KOMPASS UND UMWELTBEBWUSSTSEIN DAS DREI-BURGENLAND EROBERN

Für...

- Entdecker*innen
- Robinson Crusoes
- Klimakids

Kompetenz- und Gegenstandsbereiche:

Fächerübergreifend:

- Soziales Lernen
- Bildung für nachhaltige Entwicklung

Heimat- & Sachunterricht:

- Technik & Kultur

Sport:

- Fairness, Kooperation & Selbstkompetenz

In den 5 Tagen auf der Burg wächst die Klasse zu einer eingeschwoeren Burggemeinschaft zusammen und erlebt mit viel Spaß die Freuden der Natur: Überleben in der Wildnis und aus Materialien des Waldes mit viel Kreativität Neues erschaffen, das gleichzeitig das Klima schützt!

Reisetermin 2024 – Preis p.P. mit VP
01.05.-31.10. – 214€

- Tag 1** ✓ Tagsüber: Nach Anreise kann die Klasse die Umgebung erkunden.
- ✓ Abends: **Stockbrotbacken** am selbst entzündeten **Lagerfeuer**.
- Tag 2** ✓ Vormittags: Die Kinder kreieren bei einem **Nachhaltigkeitsbasteln** einen Brotzeitbeutel zum Wiederverwenden. Auch den Insekten tun sie etwas Gutes: Mit dem **Bau eines Insektenhotels** geben sie diesen Unterschlupf.
- ✓ Nachmittags: Die Klasse hat Zeit zur **freien Verfügung**.
- Tag 3** ✓ Vormittags: Die Klasse hat Zeit zur **freien Verfügung**.
- ✓ Nachmittags: Bei einer **Burg-Wald-Olympiade** erkundet die Klasse mit **Geschicklichkeit und Kreativität** den angrenzenden Burgwald. Durch das **Stationenspiel** wird die Klassengemeinschaft gestärkt. Am Ende werden die Kinder mit einer **Burgmedaille** belohnt.
- Tag 4** ✓ Vormittags: Die Klasse hat Zeit zur **freien Verfügung**.
- ✓ Nachmittags: Die Kinder begeben sich auf einen aufregenden **Scouttag**. Aufgeteilt in **verschiedene Clans** bauen die Kinder aus **Naturmaterialien trockene Schutzbehauungen**. Bei Anbruch der Dunkelheit schärfen sie dann bei **Schleich- und Tarnspielen** ihre Sinne und schließen den Tag in der Natur mit einem gemeinsamen **Grillabend** ab.
- Tag 5** ✓ Nach dem Frühstück erfolgt die Abreise inkl. Lunchpaket.

WALDHÄUSER

ÜBER DIE JUGENDHERBERGE

Die Umwelt|Jugendherberge Waldhäuser liegt mitten im Nationalpark Bayerischer Wald. Das großzügige Außengelände bietet viel Platz für Spiel und Spaß – direkt am Fuße des malerischen Hausbergs Lusen und in der Nähe eines wunderschönen Bergbachs. Die Wiesen und Wälder vor der Herbergstür bieten ideale Gelegenheiten zum Erkunden und Begreifen der Natur.

SPECIALS IN NEUSCHÖNAU-WALDHÄUSER

- ✓ Tischtennis indoor und outdoor
- ✓ Im Winter: Rodeln und Skifahren
- ✓ Bolzplatz
- ✓ Spielplatz
- ✓ Freizeitraum mit Kicker, Airhockey, Slackline
- ✓ 5 Gruppenräume
- ✓ 2 Lagerfeuerstellen sowie eine eigene Sauna
- ✓ Disco mit Musik- und Lichtenanlage



UMWELT|JUGENDHERBERGE WALDHÄUSER

Martin Herbinger
Herbergsweg 2 • 94556 Neuschönau
Telefon 08553 6000 • Fax 08553 829
waldhaeuser@jugendherberge.de
waldhaeuser.jugendherberge.de



IMPULSE FÜR DEN UNTERRICHT ZUR VOR- UND NACHBEREITUNG

„WIE ZU OMAS ZEITEN“

Vorbereitung mit dem Lernziel: Alltagswelt vor 100 Jahren am Beispiel von Transport erarbeiten.
Idee dazu: Sammle mit der Klasse in einem Brainstorming alle Arten von Transportmöglichkeiten. Zeige ihnen beispielhaft den Transportweg der Zutaten des Joghurts (leicht im Internet zu finden). Besprecht anschließend die „Odyssee“ – auch unter Konsum- und Umweltaspekten.

Nachbereitung mit dem Lernziel: Kritische Auseinandersetzung mit Konsum.

Idee dazu: Die Kinder erstellen eine Mindmap mit Nahrung, die sie essen und Konsumgütern, die sie besitzen. Sie betrachten anschließend diese Mindmap unter Berücksichtigung der Erfahrungen, die sie während des Ausflugs gemacht haben und diskutieren gemeinsam über die Auswirkung ihres Lebensstils auf die Umwelt.

„WO DIE WILDEN TIERE WOHNEN“

Vorbereitung mit dem Lernziel: Recherche und künstlerische Erarbeitung der Waldbewohner.

Idee dazu: Die Klasse überlegt sich, welche Tiere sie möglicherweise auf der Klassenfahrt sehen werden. Anschließend recherchieren sie und gestalten ein Plakat dazu.

Nachbereitung mit dem Lernziel: Tiefere Verschriftlichung und Präsentation von Waldtieren.

Idee dazu: Die Kinder bekommen für die Klassenfahrt ein Tagebuch, in dem sie die einzelnen Tiere beschreiben, die sie sehen. Zurück in der Schule erstellen die Kinder jeweils einen Steckbrief für ein Tier ihrer Wahl. Die Steckbriefe werden um das Plakat herumgeklebt.



3 TAGE
GEEIGNET
FÜR KLASSEN
2 BIS 4

WIE ZU OMAS ZEITEN

WIE KAM DAMALS BROT UND BUTTER AUF DEN TISCH?

Für...

- Konsumkritische Köpfcchen
- Heimatverbundene
- Feinschmecker*innen

Kompetenz- und Gegenstandsbereiche:

Fächerübergreifend:

- Bildung für nachhaltige Entwicklung

Heimat- & Sachunterricht:

- Zeit & Wandel
- Technik & Kultur

Bei dieser Klassenfahrt heißt es „back to the roots“! Die Kinder erfahren bei vielen abwechslungsreichen Unternehmungen alles über die Irrungen und Wirrungen der Nahrungsgewinnung zu Beginn des letzten Jahrhunderts.

Reisetermin 2024 Preis p.P. mit VP
06.05.-30.10. – 116€



Tag 1

- ✓ Nachmittags: Nach dem Mittagessen geht's hier um's **Brot** – die Geschichte, der Herstellungsprozess und das Konsumverhalten werden beleuchtet. Anschließend wird im **Holzbackofen** selbst gebacken und probiert.
- ✓ Abends: Am Abend sammelt sich die Klasse am **Lagerfeuer und macht Stockbrot**.

Tag 2

- ✓ Vormittags: Bei einer **Hausrallye** auf dem Jugendherbergsgelände erfahren die Kids, wer früher in den Gebäuden gelebt hat und wie damals der Warentransport ablief.
- ✓ Nachmittags: Beim Besuch des **Freilichtmuseums Finsterau** erhalten die Kinder eine interaktive Führung „von der Kuh bis zur Butter“ und erfahren spannende Details zum damaligen **Leben im Bayerischen Wald**.

Tag 3

- ✓ Nach dem Frühstück tritt die Klasse inkl. Lunchpaket die Heimreise an.



3&5 TAGE
GEEIGNET
FÜR KLASSEN
2 BIS 4

WO DIE WILDEN TIERE WOHNEN

TIERISCHE ENTDECKUNGSREISE DURCH DEN BAYERISCHEN WALD

Für...

- Entdeckungsfreudige
- Tierische Abenteuer*innen
- Waldkinder

Kompetenz- und Gegenstandsbereiche:

Fächerübergreifend:

- Bildung für nachhaltige Entwicklung

Heimat- & Sachunterricht:

- Natur & Umwelt

Kunst:

- Erfahrungs- & Fantasiewelten

In den Tagen der Klassenfahrt blühen die Kinder zu wahren Forscher*innen auf und erleben den Wald mit all ihren Sinnen. Die einprägsamen Erfahrungen werden dann mit viel Einfallsreichtum in künstlerisch kreative Energie umgewandelt.

Reisetermin 2024 – Preis p.P. mit VP
06.05.-18.10. – 114€ (3 Tage), 224€ (5 Tage)

Tag 1

- ✓ Nachmittags: Die Klassenfahrt beginnt mit dem **Bergbachprogramm**. Die Kleine Ohe unterhalb der Martinsklause beherbergt eine bunt gemischte Tierwelt: Mithilfe von Keschern und Wassertests entdecken die Kinder Strudelwürmer, Bachflohkrebse, Köcherfliegenlarven uvm.!
- ✓ Abends: Der Tag endet gemütlich am **Lagerfeuer mit Stockbrot**.

Tag 2

- ✓ Vormittags: **Im Tiergelände des Nationalparks** lernen die Kinder die heimische Tierwelt kennen.
- ✓ Nachmittags: Optional (Aufpreis) unternimmt die Klasse einen Spaziergang auf dem längsten **Baumwipfelpfad** der Welt.

Tag 3

- (Leistungen entfallen bei 3-tägigem Programm)
- ✓ Vormittags: **Beim Waldtag für Entdecker*innen** schlüpfen die Kinder in verschiedene Tierrollen und erforschen **Baumarten, Pflanzen und Insekten**. Am Ende werden die Waldentdecker*innen ausgezeichnet.
- ✓ Nachmittags: Die Klasse reflektiert – „wie viel Tier steckt in dir?“ und bastelt **mit unterschiedlichen Materialien** ihre Lieblingstiere.

Tag 4

- ✓ Der Tag steht zur **freien Verfügung**.

Tag 5

- ✓ Nach dem Frühstück erfolgt die Abreise inklusive Lunchpaket.

BERCHTESGADEN

ÜBER DIE JUGENDHERBERGE

Die Jugendherberge Berchtesgaden liegt im Ortsteil Strub, umrahmt von den Berchtesgadener Alpen. Das Haus verfügt über ein sehr großzügiges Außengelände mit Liegewiese, Kinderspielplatz und Fußballplatz.

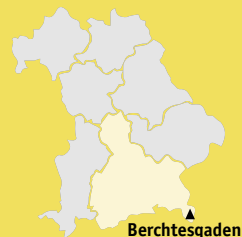
SPECIALS IN BERCHTESGADEN

- ✓ Außengelände mit Spielplatz, Liegewiese und Fußballplatz
- ✓ gemütliche Lounge mit Fernseher
- ✓ Aufenthaltsräume
- ✓ Spielekeller mit Billard, Airhockey, Tischtennis und Kicker
- ✓ Rad- / Ski-Keller
- ✓ Lagerfeuerplatz
- ✓ Grillplatz
- ✓ Schach (indoor/outdoor)
- ✓ Discoroom
- ✓ Spielecke
- ✓ Gepäckraum



JUGENDHERBERGE BERCHTESGADEN

Petra Renner
Struberberg 6 • 83483 Bischofswiesen
Telefon 08652 94370 • Fax 08652 943737
berchtesgaden@jugendherberge.de
berchtesgaden.jugendherberge.de



IMPULSE FÜR DEN UNTERRICHT ZUR VOR- UND NACHBEREITUNG



„FEELGOOD-DAYS IN BERCHTESGADEN“

Vorbereitung mit dem Lernziel: Die Kinder bekommen eine Vorstellung davon, woher ihr Essen kommt.

Idee dazu: Die Schüler*innen führen eine Woche lang ein Buch darüber, welche Lebensmittel sie in dieser Zeit zu Hause verwenden und woher diese kommen. Anschließend erfolgt ein Vergleich der Ergebnisse.

Nachbereitung mit dem Lernziel: Die Kinder erkennen die Nachhaltigkeits-Dimension beim Umgang mit Lebensmitteln.

Idee dazu: Ihr visualisiert gemeinsam die Nahrungskette einer Kuh. Anschließend überlegen die Kinder in Einzelarbeit, ob sie noch ein anderes Tier und seine Nahrungskette kennen. Hat sich nach dieser Übung die Einstellung zum Umgang mit Lebensmitteln geändert?

„ABENTEUERREISE DURCHS KÖNIGREICH WATZMANN“

Vorbereitung mit dem Lernziel: Die Klasse nimmt die Umwelt mit verschiedenen Sinnen wahr.

Idee dazu: Die Kinder beschreiben in Gruppen nach Sinnesorganen (z.B. „Ertaster“ / „Schnüffler“ usw.) Gegenstände und Dinge aus der Natur.

Nachbereitung mit dem Lernziel: Die Klasse festigt das Bewusstsein für ihre Sinnesorgane.

Idee dazu: Die Kinder basteln „Riech-“ & „Fühlboxen“, indem sie gesammelte Materialien in einen Karton mit einem Loch (zum Riechen/Ertasten) legen. Anschließend erraten sie deren Inhalte der Reihe nach.



5 TAGE
GEEIGNET
FÜR KLASSEN
1 BIS 4

FEELGOOD-DAYS IN BERCHTESGADEN

DER NATUR EIN STÜCK NÄHERKOMMEN

Für...

- Naturbegeisterte
- Umweltschützer*innen
- Aktivlinge

Kompetenz- und Gegenstandsbereiche:

Fächerübergreifend:

- Bildung für nachhaltige Entwicklung
- Ökonomische Verbraucherbildung

Heimat- & Sachunterricht

- Natur & Umwelt
- Technik & Kultur

In den 5 Tagen Klassenfahrt erfahren die Kinder, wie auf einem Bauernhof gewirtschaftet wird und wo unser Salz herkommt. Außerdem entdecken sie die wunderschöne Natur des Alpen-Nationalparks. Ein Ausflug, der den Kindern vor Augen führt, dass die Natur auch ganz gut ohne den Menschen zurechtkommt!

Reisetermin 2024 – Preise p.P. mit VP

01.04.-31.10. – 231€ (Etagensuche/-WC),
268€ (Zimmer mit Du/WC)

- Tag 1** ✓ Nachmittags: Nach dem Mittagessen erkunden die Kinder bei einer spannenden **Schnitzeljagd** das **Jugendherbergsgelände**.
- Tag 2** ✓ Vormittags: Bei einem **Besuch** auf dem **Bergbauernhof** erfährt die Klasse alles über Milchkühe und stellt **gemeinsam Butter her**.
✓ Nachmittags: Im **Salzbergwerk** erleben die Kinder bei **effektvollen Inszenierungen** die Geschichte der Salzgewinnung.
- Tag 3** ✓ Tagsüber: Die Klasse hat den Tag **Zeit zur freien Verfügung**.
✓ Abends: Nach dem Abendessen lässt die Klasse den Tag am **Lagerfeuer mit Stockbrot** Revue passieren.
- Tag 4** ✓ Vormittags: Im „**Haus der Berge**“ erwarten die Kinder **interaktive Ausstellungen** rund um das Schutzgebiet, in denen sie die Natur ganz anders erleben und verstehen lernen.
✓ Nachmittags: Auf **verschiedenen Panoramawegen** des 17.000 m² großen Geländes genießt die Klasse den **tollen Ausblick** und entdeckt dabei die **Lebensräume der Nationalpark-Tiere**.
- Tag 5** ✓ Nach dem Frühstück erfolgt die Abreise.



3 TAGE
GEEIGNET
FÜR KLASSEN
1 BIS 4

ABENTEUERREISE DURCHS KÖNIGREICH WATZMANN

INTENSIVES NATURERLEBNIS IM NATIONALPARK

Für...

- Entdecker*innen
- Naturverbundene
- Wanderlustige

Kompetenz- und Gegenstandsbereiche:

Fächerübergreifend:

- Kulturelle Bildung
- Bildung für nachhaltige Entwicklung

Heimat- & Sachunterricht:

- Natur & Umwelt

Auf ihrer 3-tägigen Reise entdecken die Kinder in Begleitung einer erfahrenen Person den Alpen-Nationalpark und erkennen mit dem nötigen Spürsinn auf verschiedenste Weise, wie lebens- und schützenswert das Berchtesgadener Land für Mensch und Tier ist. Eine Klassenfahrt zum Sehen, Hören, Riechen, Fühlen, Schmecken und natürlich Genießen!

Reisetermin 2024 – Preise p.P. mit VP

01.04.-31.10. – 134€ (Etagensuche/-WC),
154€ (Zimmer mit Du/WC)

- Tag 1** ✓ Nachmittags: Nach dem Mittagessen besucht die Klasse den **Nationalpark Berchtesgaden**. Im „**Haus der Berge**“ erfahren die Schüler*innen alles rund um das Schutzgebiet. Bei einer **spannenden Führung** durch die **interaktiven Ausstellungen** lernen sie die heimische Natur genau kennen.
✓ Abends: Der Tag endet gemütlich bei **Lagerfeuer mit Stockbrot**.
- Tag 2** ✓ Tagsüber: Die Kinder erleben den **Nationalpark pur** und begeben sich bei einem **geführten Programm** in die wunderbare Welt des Berchtesgadener Landes. Zunächst geht es **mit dem Schiff nach St. Bartholomä**. Dort wandern die Kinder über die **Halbinsel des Königsses** bis hin zum **Aussichtspunkt im Eisbachtal** und genießen dort die atemberaubende Natur. Danach wandert die Klasse durch das Königstal zurück.

(Hinweis: Auch andere Wander-Programme buchbar; frühzeitige Buchung notwendig)
- ✓ Abends: Bei einer geführten **Fackelwanderung** lasst ihr den Tag gemütlich ausklingen.
- Tag 3** ✓ Vollgepackt mit tollen Erlebnissen reist die Klasse nach dem Frühstück zurück.

EICHSTÄTT

ÜBER DIE JUGENDHERBERGE

Die Umwelt | Jugendherberge Eichstätt liegt am Stadtrand, inmitten des Naturparks Altmühltal mit Blick auf die barocke Universitäts- und Bischofsstadt. Sie bietet eine biozertifizierte Küche, Erlebnisprogramme zur Natur und Umweltbildung, sowie die Möglichkeit zum ausführlichen Wandern, Imkern, Geocoaching oder Klettern.

SPECIALS IN EICHSTÄTT

- ✓ Volleyballfeld
- ✓ Feuerplatz
- ✓ Spielwiese mit mehreren Sitzgruppen
- ✓ Tischtennis
- ✓ Garten mit Obstbäumen, Feuchtbiotop und Bienenvolk
- ✓ Spielgeräte für drinnen und draußen
- ✓ Kicker
- ✓ Basketball
- ✓ Airhockey
- ✓ 3 Gruppenräume



120 Betten

0,7 km

UMWELT|JUGENDHERBERGE EICHSTÄTT

Susanne und Harald Gulden
Reichenaustraße 15 • 85072 Eichstätt
Telefon 08421 9804-10 • Fax 08421 9804-15
eichstaett@jugendherberge.de
eichstaett.jugendherberge.de



IMPULSE FÜR DEN UNTERRICHT ZUR VOR- UND NACHBEREITUNG

„URZEITREISE INS DINOZEITALTER“

Vorbereitung mit dem Lernziel: Tierwelt der Jura-Zeit kennenlernen. **Idee dazu:** Bringe Fotokarten mit Tieren mit, von denen auch einige aus der Jura-Zeit stammen. Die Kinder versuchen gemeinsam die Tiere dem entsprechenden Lebensraum (Wasser/ Luft/ Land) und Zeitalter zuzuordnen.

Nachbereitung mit dem Lernziel: Die Schüler*innen verfestigen die Schritte der Evolution.

Idee dazu: Gestalte eine Wandzeitung mit den wichtigsten Entwicklungsstufen von Flugsauriern zu Vögeln. Können die Kinder das Schema auf die Entwicklung anderer Tiere oder den Menschen übertragen?

„MIRACULIX UND DAS DRUIDENTEAM“

Vorbereitung mit dem Lernziel: Gemeinschaftsgefühl stärken und rücksichtsvolles Verhalten üben.

Idee dazu: Entwickle gemeinsam mit den Kindern eine Waldsprache (z.B. Hasenohren aus zwei Fingern), mit der auf ein Tier aufmerksam gemacht werden kann, ohne es zu verscheuchen.

Nachbereitung mit dem Lernziel: Soziale Beziehungen stärken und Erlebtes verarbeiten.

Idee dazu: Die Kinder überlegen sich in Kleingruppen ihre schönsten Erfahrungen während der Klassenfahrt-Programmpunkte und spielen diese dann für alle anderen nach.



3 TAGE
GEEIGNET
FÜR KLASSEN
1 BIS 4

URZEITREISE INS DINOZEITALTER

UNTERWEGS IN DER LEBENSWELT DES JURAMEERS

Für...

- Kreative Hände
- Dino-Fans
- Spurensucher*innen

Kompetenz- und Gegenstandsbereiche:

Fächerübergreifend:

- Kulturelle Bildung

Heimat- & Sachunterricht:

- Zeit & Wandel

Werken & Gestalten

- Arbeitstechniken & -abläufe

Während ihrer 3-tägigen Klassenfahrt tauchen die Kinder ein in die Welt der Dinosaurier. Sie werden zu richtigen Paläontolog*innen und bekommen durch viele interaktive Elemente die Möglichkeit, das Jurazeitalter zu sehen, anzufassen und zu erleben!

Reisetermine 2024 – Preis p.P. mit VP

08.04.-02.06. & 10.09.-25.10. – 117€



Tag 1 ✓ Nachmittags: Nach der Anreise begeben sich die Schüler*innen auf eine spannende **Rallye**, um die **nachhaltigen Seiten der Stadt und ihre Kultur** zu erkunden. (Alternativ: Rallye mit Kinderstadtkarte)

Tag 2 ✓ Vormittags: Im **Jura Museum** auf der Willibaldsburg lernen die Kinder die Entwicklung des Vogelflugs sowie Fossilien mit mehreren Sinnen kennen. Im **Aquarium** erleben sie anhand von sogenannten lebenden Fossilien, wie dem Knochenhecht, **das Jurameer vor 150 Mio. Jahren**.

✓ Nachmittags: Nach einer **einstündigen Wanderung** können die Kinder im Fossiliensteinbruch mit Hammer und Meißel echte Fossilien „ausgraben“ und mitnehmen.

✓ Abends: Eine spannende **Nachtwanderung** auf dem Burgberg beendet den Tag.

Tag 3 ✓ Beim Besuch der **Fossilienfälscherwerkstatt** fertigen die Kinder aus **Gipsmasse** eigene **Fossilabdrücke**. Im Anschluss erfolgt die Abreise mit Lunchpaket.



5 TAGE
GEEIGNET
FÜR KLASSEN
3 BIS 4

MIRACULIX UND DAS DRUIDENTEAM

TEAMENTWICKLUNG UND NATURVERSTÄNDNIS

Für...

- Naturkinder
- Gesellschaftsliebende
- Kooperationskünstler*innen

Kompetenz- und Gegenstandsbereiche:

Fächerübergreifend:

- Soziales Lernen
- Bildung für nachhaltige Entwicklung

Heimat- & Sachunterricht:

- Natur & Umwelt

Sport:

- Fairness, Kooperation & Selbstkompetenz

Auf ihrer 5-tägigen Reise wachsen die Kinder zu einem unerschütterlichen Druidenteam zusammen, das mit viel Teamgeist einen Ausflug in die Jurazeit macht und dort die Natur um sich herum kennen und lieben lernt.

Reisetermine 2024 – Preis p.P. mit VP

28.07.-25.10. – 226€

Tag 1 ✓ Nachmittags: Der Aufenthalt startet mit einem Mittagessen und einer anschließenden **Stadtrallye** in Eigenregie.

Tag 2 ✓ Tagsüber: Die Kinder erkunden die eigene Gruppe mit **Spiele und Übungen** - ein Teambuilding, das das „**Druidenteam**“ zusammenschweißt.

Tag 3 ✓ Tagsüber: Als „**Druiden**“ entdecken die Kinder mit altersentsprechender Karte die **Flora und Fauna des Waldes** und beobachten und sammeln **für die entsprechende Jahreszeit typische Pflanzen**.

✓ Abends: Zum Abendessen setzen sich die „**Druiden**“ ans **Lagerfeuer** oder begeben sich (gegen geringen Aufpreis) mit Taschenlampen und Ultraschalldetektoren auf die **Spuren der Fledermaus** oder machen eine Biberwanderung am Fluss.

Tag 4 ✓ Vormittags: Das „**Druidenteam**“ macht eine **Zeitreise** und besucht das **Juramuseum**.

✓ Nachmittags: Mit Hammer und Meißel machen die Kinder einen Ausflug in den **Fossiliensteinbruch**.

Tag 5 ✓ Nach dem Frühstück reist die Klasse ab.



GARMISCH-PARTENKIRCHEN

ÜBER DIE JUGENDHERBERGE

Die Jugendherberge Garmisch-Partenkirchen ist als Alpiner Studienplatz zertifiziert und liegt – den Berggipfeln zu Füßen – am ruhigen Ortsrand des Städtchens. Das Haus verfügt über einen geschützten Garten und Innenhof mit zahlreichen Spiel- und Freizeitmöglichkeiten und lockt neben der einzigartigen Gipfelaussicht mit vielen weiteren abwechslungsreichen Angeboten in der Umgebung.

SPECIALS IN GARMISCH-PARTENKIRCHEN

- ✓ Cafeteria und Bistro
- ✓ 6 Aufenthalts- und Seminarräume inkl. Klavier & einer transportablen Bühne
- ✓ Tischtennis und Kicker
- ✓ Partyraum mit Musikanlage und Boulderwand
- ✓ alpiner Pflanzgarten
- ✓ Kletterwand
- ✓ Spieleturm mit Rutsche
- ✓ Hängemattenschaukel
- ✓ Geschicklichkeitsparcours
- ✓ Volleyballplatz
- ✓ Mehrzweck-Handballplatz



JUGENDHERBERGE GARMISCH-PARTENKIRCHEN
ALPINE STUDIENPLATZ

Petra Weckerle
Jochstr. 10 • 82467 Garmisch-Partenkirchen
Telefon 08821 96705-0 • Fax 08821 96705-27
garmisch@jugendherberge.de
garmisch.jugendherberge.de



IMPULSE FÜR DEN UNTERRICHT ZUR VOR- UND NACHBEREITUNG

„FORSCHUNGSREISE INS WILDE OBERBAYERN“


Vorbereitung mit dem Lernziel: Kinder verstehen die Bedeutung einer „Forschungsreise“.
Idee dazu: Gemeinsam wird gebrainstormt und anschließend der Begriff Forschungsreise geklärt. Wie Alexander von Humboldt legen die Kinder Reisetagebücher an, um während der Klassenfahrt ihre Ergebnisse festzuhalten.

Nachbereitung mit dem Lernziel: Verfestigung der Charakteristika des kennengelernten Lebensraums.
Idee dazu: Die Kinder gestalten ein Arten-Memo-Spiel mit allen Pflanzen und Tieren, die sie entdeckt haben und spielen es anschließend.

„NATURABENTEUER WALD, WASSER, WIESE“

Vorbereitung mit dem Lernziel: Kräuter kennenlernen.
Idee dazu: Lege mit den Kindern einen Kräutergarten im Schulgarten oder einfach in Töpfen auf der Fensterbank an und probiert gemeinschaftlich die „Früchte“ eurer Arbeit.

Nachbereitung mit dem Lernziel: Positive Erfahrungen verfestigen.
Idee dazu: Bereitet gemeinsam ein Frühstück vor, bei dem die Zutaten des Ausflugs sowie gesammelte Kräuter/Pflanzen und auch Fotos auf dem Tisch liegen. Jedes Kind erzählt dann zu einem Gegenstand seine Erinnerung. Diese werden anschließend aufgeklebt und aufgehängt.



5 TAGE
GEEIGNET
FÜR KLASSEN
3 BIS 4

FORSCHUNGSREISE INS WILDE OBERBAYERN

TEAMGEIST, FORSCHERDRANG UND JEDE MENGE SPASS IN GARMISCH

Für...

- Entdeckerkinder
- Pionier*innen
- Naturliebende

Kompetenz- und Gegenstandsbereiche:

Fächerübergreifend:

- Soziales Lernen

Heimat- & Sachunterricht:

- Natur & Umwelt
- Raum & Mobilität

Im Mittelpunkt der Klassenfahrt steht das Entdecken der alpinen Natur. Die Kinder wachsen zu einem eingeschworenen Expeditionsteam zusammen und entdecken gemeinsam die Schönheit der Bergwelt und der faszinierenden Natur.

Reisetermin 2024 – Preis p.P. mit VP

13.05.-27.10. – 279€



Tag 1 ✓ Nachmittags: Nach dem stärkenden Mittagessen machen die Schüler*innen **Kooperationsübungen** und trainieren ihre **Teamfähigkeit**, weil man sich in der Wildnis aufeinander verlassen muss!

Tag 2 ✓ Vormittags: **Expedition in die Wildnis** – die Kinder üben sich ohne technische Hilfsmittel in der Umwelt zurechtzufinden.
✓ Nachmittags: Die Kinder entdecken die **Welt des Bibers** und erforschen das Miteinander von Mensch und Biber im feuchten Lebensraum.

Tag 3 ✓ Vormittags: Die Klasse begibt sich auf eine **Expedition zum Bergbach**, um Untersuchungen der **Wasserlebewesen** und **Wassergüte** durchzuführen und über den Wert von **Trinkwasser** zu reflektieren.
✓ Nachmittags: **Wanderung zur Burgruine Werdenfels** – die Kinder beobachten die Veränderung der **Sinne von nachtaktiven Tieren** bei Einbruch der Dunkelheit und machen eine **Fackelwanderung** zurück.

Tag 4 ✓ Der Tag steht zur **freien Verfügung**.

Tag 5 ✓ Nach dem Frühstück erfolgt die Abreise.



5 TAGE
GEEIGNET
FÜR KLASSEN
3 BIS 4

NATURABENTEUER WALD, WASSER, WIESE

UNTERWEGS MIT DEN „KRAMERLINGEN“

Für...

- Feinschmecker*innen
- Erlebnisfreudige
- Naturkinder

Kompetenz- und Gegenstandsbereiche:

Fächerübergreifend:

- Bildung für nachhaltige Entwicklung

Heimat- & Sachunterricht:

- Körper & Gesundheit
- Natur & Umwelt

Während der 5-tägigen Klassenfahrt tauchen die Kinder in die wunderschöne Welt der Kramerlinge, dem Bergvolk der Zugspitze, ein. Am alpinen Standort Garmisch lernen sie ihre Lebensweise im Einklang mit der Natur mit allen Sinnen kennen und lieben.

Reisetermin 2024 – Preis p.P. mit VP

13.05.-27.10. – 279€

Tag 1 ✓ Nachmittags: Die Kinder beginnen ihre Klassenfahrt mit einem stärkenden Mittagessen, bevor sie sich den **Kramerlingen** widmen – Dieses Bergvolk des Zugspitzlandes teilt sein Wissen über **Kräuter und essbare Pflanzen** und verköstigt mit einem **Kräuterbuttersnack**.

✓ Abends: Eine spannende **Nachtwanderung** durch den Bergwald rundet den Tag ab.

Tag 2 ✓ Vormittags: **Mit dem Mikroskop am Bergbach und im Bergwald** lernen die Kinder verschiedene Lebewesen kennen, führen Wasseruntersuchungen durch und entdecken die Funktionen des Waldes.
✓ Nachmittags: Bei einer informativen **Ortsrallye** in Eigenregie entdeckt die Klasse den Ort.

Tag 3 ✓ Morgens: Die Klasse darf mit den Kramerlingen **Käse herstellen** und verkosten. Anschließend lernen die Kinder alles über die **Herkunft und den Wert von Milch**.
✓ Nachmittags: Bei der **GPS-Schnitzeljagd** geht's auf die Suche nach einem schmackhaften Schatz.

Tag 4 ✓ Der Tag steht der Klasse zur freien Verfügung und abends können sie einen bunten Abend vorbereiten.

Tag 5 ✓ Nach dem Frühstück erfolgt die Abreise.


INGOLSTADT

ÜBER DIE JUGENDHERBERGE

Die Jugendherberge Ingolstadt befindet sich in einer historischen Festung aus dem Jahre 1840 und liegt vor den Toren der Altstadt. Das Haus verfügt über einen großen Hof mit zwei Rasenflächen, auf denen sich die Kinder austoben können. Neben der Jugendherberge befinden sich weitere Sportanlagen, die je nach Verfügbarkeit genutzt werden dürfen. Auch Wasserratten kommen auf ihre Kosten: Das fußläufig erreichbare Schwimmbad hat ein Lehrschwimmbecken – hier bucht die Jugendherberge gerne auf Wunsch betreute Schwimmprogramme (z.B. Seepferdchen).

SPECIALS IN INGOLSTADT

- ✓ Tischtennis
- ✓ Kicker
- ✓ Spiele und Bälle zum Verleih
- ✓ Slackline
- ✓ 2 Gruppenräume



84 Betten 3,7 km

JUGENDHERBERGE INGOLSTADT

Angela Wilke
Friedhofstr. 4 ½ • 85049 Ingolstadt
Telefon 0841 305128-0 • Fax 0841 305128-9
jugendherberge@ingolstadt.de
ingolstadt.jugendherberge.de



IMPULSE FÜR DEN UNTERRICHT ZUR VOR- UND NACHBEREITUNG



„IT'S TEAM TIME“

Vorbereitung mit dem Lernziel: Erkennen von charakterlichen Fähigkeiten in der Klasse.
Idee dazu: In Kleingruppen überlegt sich die Klasse, welche verschiedenen positiven Eigenschaften jede*r von ihnen hat. Anschließend ordnen die Kinder ein, inwiefern diese wertvoll für das Agieren in der (Klassen-) Gemeinschaft sind.

Nachbereitung mit dem Lernziel: Erfahrungen der Klassenfahrt künstlerisch beschreiben.

Idee dazu: Die Kinder sprechen über ihre Erfahrungen des Ausflugs und überlegen sich, welche besonderen Erkenntnisse sie gewonnen haben. Diese bringen sie künstlerisch zu Papier und präsentieren sie anschließend.

„FIT FÜR DEN STRASSENVERKEHR“

Vorbereitung mit dem Lernziel: Benennen von verkehrstauglichen Fortbewegungsmitteln.

Idee dazu: Bringe Bilder von allen möglichen Verkehrsmitteln mit. Die Kinder beschreiben dann, welche Ausstattung das Gefährt benötigt, wo es fahren darf und welche Gefahren drohen.

Nachbereitung mit dem Lernziel: Gelerntes zum Straßenverkehr anwenden können.

Idee dazu: Die Kinder malen mit Straßenmalkreide ein Straßennetz auf den Schulhof. Sie begeben sich dann immer gruppenweise mit zugeordneten Rollen (Radfahrer*in, Fußgänger*in, Reh, Kleinkind etc.) in das Straßennetz.



3 TAGE
GEEIGNET
FÜR KLASSEN
3 BIS 4

IT'S TEAM TIME

TEAMARBEIT UND GESPRÄCHSKULTUR

Für...

- Kreative Köpfe
- Teamgeister
- Rudeltiere

Kompetenz- und Gegenstandsbereiche:

Fächerübergreifend:

- Soziales Lernen
- Sport:**
- Fairness, Kooperation & Selbstkompetenz

In drei Tagen entwickeln die Kinder ein ausgeprägtes Wir-Gefühl und erlernen auf vielfältige Weisen die Grundlagen erfolgreicher Zusammenarbeit. Eine Klassenfahrt zum Kraft tanken und neue Fähigkeiten entdecken!

Reisetermine 2024 – Preise p.P. mit VP

01.01.-30.04. & 01.-08.-22.12 – 117€ / 01.05.-31.07. – 122€

- Tag 1** ✓ Nachmittags: Die Klassenfahrt beginnt mit einem **stärkenden Mittagessen**. Bei einer angeleiteten **Stadtrallye mit GPS-Geräten** üben die Kinder spielerisch den Umgang mit Koordinaten und lernen dabei die schönsten Ecken und Gassen der Stadt kennen. Anschließend stimmt sich die Gruppe mit einer **gemeinsamen Reflexion** in Eigenregie auf das Thema der Klassenfahrt ein: Teamarbeit und Gesprächskultur.
- Tag 2** ✓ Tagsüber: Die Klasse verbringt den Tag mit dem*der Erlebnispädagog*in und **stellt sich gemeinsam kniffligen Herausforderungen**. Bei verschiedenen **Kooperationsaufgaben** zeigt die Gruppe dann, was in ihr steckt. Im Anschluss folgt eine **gemeinsame Reflektion**. Neben spannenden Teamprojekten gehören auch **Rollenspiele** und **Diskussionsrunden** zum Programm. Am Ende eint die Klasse die Erkenntnis: **Gemeinsam kommt man weiter!**
✓ Abends: Zum Abschluss des Tages unternimmt die Klasse eine **erlebnispädagogisch geführte Nachtwanderung**.
- Tag 3** ✓ Vormittags: Das Ende der Klassenfahrt verbringt das bereits eingeschworene Team (in Eigenregie) damit, ein **gemeinsames Abschlussdokument als „Regelwerk“ für die Klasse** zu erstellen, das alle unterschreiben müssen. Nach einer gemeinsamen Abschlussreflexion tritt die Klasse dann vor dem Mittagessen ihre Heimreise an.



3 TAGE
GEEIGNET
FÜR KLASSEN
1 BIS 4

FIT FÜR DEN STRASSENVERKEHR

GEMEINSAM FÜR MEHR SICHERHEIT

Für...

- Stadtbummler*innen
- Begeisterungsfähige
- Teamplayer*innen

Kompetenz- und Gegenstandsbereiche:

Fächerübergreifend:

- Soziales Lernen
- Verkehrserziehung

Mit viel kreativem Gestaltungssinn erlernen die Kinder alles über wichtige Verkehrsschilder und erfahren spielerisch welche Regeln und Gefahren den Straßenverkehr bestimmen, um auch in Zukunft sicher im Straßenverkehr unterwegs zu sein.

Reisetermine 2024 – Preis p.P. mit VP

01.01.-30.04. & 01.-08.-22.12 – 98€

- Tag 1** ✓ Vormittags: Die Klasse entdeckt die Unterkunft bei einer **Hausrallye**.
✓ Nachmittags: Bei der **Schilder- und Verkehrsschule** lernen die Kinder das Verhalten im Straßenverkehr kennen.
✓ Abends: Den Abend lassen wir bei einer aufregenden **Nachtwanderung** ausklingen.
- Tag 2** ✓ Vormittags: **Chaosspiel** – mit Grips und Teamgeist schulen die Kinder für den Straßenverkehr **nützliche Fähigkeiten**.
✓ Nachmittags: Im Verkehrskino werden der Gruppe **Verhaltensregeln im Straßenverkehr** mit **Kurzfilmen der Verkehrswacht** begreiflich gemacht.
✓ Abends: Es folgt der Ausklang des Tages am **Feuerkorb**.
- Tag 3** ✓ Die Kinder lösen ein **Verkehrsquiz**, bei dem die wichtigsten Regeln des Straßenverkehrs noch einmal zusammengefasst werden. Anschließend erfolgt die Abschlussbesprechung und **Preisverleihung**. Nach dem Mittagessen treten die Verkehrsprofis dann die Heimreise an.




KREUTH

ÜBER DIE JUGENDHERBERGE

Die Jugendherberge liegt im Ortsteil Scharling südlich vom Tegernsee im idyllischen Weißachtal auf einem umzäunten Gelände unterhalb des Hirschbergs. Das Haus verfügt über ein großzügiges Außengelände mit vielen Möglichkeiten zum Austoben. Auch die Umgebung Kreuths bietet spannende Ausflugsziele wie beispielsweise das Wildbad Kreuth oder das Kloster Tegernsee.

SPECIALS IN KREUTH

- ✓ Infrarot-Sauna
- ✓ Billard, Kicker
- ✓ Tischtennis (indoor & outdoor)
- ✓ Streetball-Platz
- ✓ Spielwiese & Spielgeräte auf dem Außengelände
- ✓ Trockenraum mit Gästewaschmaschine und -trockner
- ✓ Skiabstellraum
- ✓ im Winter: Schlitten- und Schneeschuhverleih



119 Betten 7,2 km

JUGENDHERBERGE KREUTH

Lucia Georg
Nördliche Hauptstr. 91
83708 Kreuth am Tegernsee
Telefon 08029 9956-0 • Fax 08029 9956-29
kreuth@jugendherberge.de
kreuth.jugendherberge.de



IMPULSE FÜR DEN UNTERRICHT ZUR VOR- UND NACHBEREITUNG



„ENGLISH KIDS WEEK“

Vorbereitung mit dem Lernziel: Die Schüler*innen machen sich mit ihrer Umgebung auf Englisch vertraut.

Idee dazu: Die Kinder erhalten Post-its und Wörterbücher und bekleben alle Gegenstände im Raum mit einem entsprechend beschrifteten Post-it.

Nachbereitung mit dem Lernziel: Die Klasse lässt die Englisch-Woche noch einmal Revue passieren.

Idee dazu: Nacheinander stellen sich die Kinder noch einmal auf Englisch vor und erzählen, was ihnen an der Klassenfahrt am besten gefallen hat.

„FIT FÜR DEN STRASSENVERKEHR“

Vorbereitung mit dem Lernziel: Umwelteinflüsse im Straßenverkehr benennen und beschreiben.

Idee dazu: Verteile Bilder von Umwelteinflüssen (Regen, Dunkelheit, Glätte etc.) und lasse die Schüler*innen überlegen, was diese für den Straßenverkehr bedeuten und wie sie damit umgehen können.

Nachbereitung mit dem Lernziel: Herausforderungen im Straßenverkehr schildern und anwenden.

Idee dazu: Die Kinder erstellen in Gruppen ein Straßenverkehr-Brettspiel, bei dem sie Hindernisse und Gefahren einbauen. Anschließend stellen sie die Spiele vor und erklären die Regeln.



5 TAGE
GEEIGNET
FÜR KLASSEN
3 BIS 4

ENGLISH KIDS WEEK

A FUN INTRODUCTION TO THE ENGLISH LANGUAGE

Für...

- Englisch-Freaks
- Fantasievolle
- Entdecker*innen

Kompetenz- und Gegenstandsbereiche:

Fächerübergreifend:

- Soziales Lernen
- Interkulturelle Bildung

Sprache:

- Englisch

Die „English Kids Week“ ist eine perfekte Einführung in die englische Sprache. Die Kinder können ihr Englisch mit internationalen Muttersprachler*innen angstfrei üben und bei der Ausarbeitung kreativer Projekte verbessern.

Reisetermine 2024 – Preise p.P. mit VP

01.01.-30.04. & 01.10.-30.11. – 305€ / 01.05.-30.09. – 323€

- Tag 1** ✓ Nachmittags: Arrival – Nach dem Mittagessen stellt sich das InterACT-Team vor und bei ersten **Team-Building Aktivitäten** gewinnen die Schüler*innen Sicherheit beim Englisch-Sprechen.
- ✓ Abends: Die Kinder üben spielerisch Englisch bei einem **Spielenabend mit Quizeinlagen**.

Programminweis: Nach einer kurzen Einleitung (ca. 30 Min.) wird die Klasse geteilt. Abwechselnd wird ein Teil der Klasse vom Englisch-Team betreut, der andere von der Lehrkraft. Die betreuenden Lehrkräfte erhalten vorab Informationen sowie passendes Material zum Programmablauf.

- Tag 2** ✓ Tagsüber: Meet the English Speakers – Die Kinder erfahren mehr über **die Heimat und Kultur der englischen Sprecher*innen**. Danach folgt eine **englische Schnitzeljagd** durch die **Kreuther Gegend**.

- Tag 3** ✓ Tagsüber: Let's dive in – Die Kinder entwickeln **kreative Projekte**, z.B. **Mini-Theaterstücke oder Songs** und **erweitern** mit viel Spaß ihren **Wortschatz**.
- ✓ Abends: Die **Movie Night** mit spannenden Filmen schließt den Tag ab.

- Tag 4** ✓ Tagsüber: Present Yourself – Die Kinder präsentieren ihre **vorbereiteten Projekte**. Anschließend lernen Sie das Leben auf dem Bauernhof bei einer Führung in Englisch kennen.

- Tag 5** ✓ Nach dem **Frühstück** verabschiedet sich die Gruppe und reist ab.



3 TAGE
GEEIGNET
FÜR KLASSEN
1 BIS 4

FIT FÜR DEN STRASSENVERKEHR

GEMEINSAM FÜR MEHR SICHERHEIT

Für...

- Straßenrabauk*innen
- Stadtkundige
- Energiebündel

Kompetenz- und Gegenstandsbereiche:

Fächerübergreifend:

- Soziales Lernen
- Verkehrserziehung

Auf spielerische Art und Weise erlernen die Kinder alles, was sie unterwegs im Straßenverkehr beachten müssen und vertiefen bei spannenden Ratespielen ihr Wissen, um am Ende zum „Straßenprofi“ gekürt zu werden.

Reisetermin 2024 – Preis p.P. mit VP

01.01.-31.12. – 118€

- Tag 1** ✓ Vormittags: Die Klassenfahrt beginnt mit einer **Hausrallye**, um das neue Umfeld kennenzulernen.
- ✓ Nachmittags: In der **Schilder- und Verkehrsschule** lernen die Kinder die wichtigsten Regeln des Straßenverkehrs und spielen **Ratespiele**.
- ✓ Abends: Bei einer **Nachwanderung** kann der Tag ausklingen.

- Tag 2** ✓ Vormittags: Beim **Chaosspiel** lernen die Kids mit viel **Grips und Teamgeist** zu kombinieren und schulen dabei ihren **Weitblick**.
- ✓ Nachmittags: Mit einem **Verkehrskino** erlernen die Kinder anhand von **Filmen der Straßenverkehrswacht** Verhaltensregeln im Straßenverkehr.

- Tag 3** ✓ Vormittags: Ein **Verkehrsquiz** überprüft das Wissen der Klasse.
- ✓ Anschließend erfolgt die Abschlussbesprechung mit der **Verleihung von Preisen**. Nach dem Mittagessen begeben sich die Verkehrsprofis auf die Heimreise.




LENGGRIES

ÜBER DIE JUGENDHERBERGE

Die sanierte Jugendherberge liegt am nordwestlichen Ortsrand von Lenggries unterhalb der Denkmalm. Sie verfügt über ein eingegrenztes Freizeitgelände mit vielen Möglichkeiten zum Austoben und ist nur einen zehnmütigen Fußmarsch vom Zentrum entfernt. Das Haus ist idealer Ausgangspunkt für alle Sommer- und Wintersportarten. Die Region zwischen Tegern- und Walchensee gilt als „Tor zum Karwendel“.

SPECIALS IN LENGGRIES

- ✓ gemütliche Lounge
- ✓ Sonnenterrasse
- ✓ 1 Tagungsraum im 1. Obergeschoss
- ✓ Freizeiträume
- ✓ großes Gelände für Spiel und Sport (Liegewiese, Spielwiese)
- ✓ Tischtennis (indoor / outdoor), Kicker (indoor)
- ✓ Beachvolleyballplatz
- ✓ Basketballkorb
- ✓ Lagerfeuerplatz
- ✓ Rad- /Ski-Keller, Schuhkeller
- ✓ mit Schuhtrockner
- ✓ Schneeschuh- & Schlittenverleih



88 Betten

1,4 km

JUGENDHERBERGE LENGGRIES

Uwe Dietrich
Jugendherbergstraße 10 • 83661 Lenggries
Telefon 08042 2424, 08042 973649
• Fax 08042 4532
lenggries@jugendherberge.de
lenggries.jugendherberge.de



IMPULSE FÜR DEN UNTERRICHT ZUR VOR- UND NACHBEREITUNG



„YAK- & BERGERLEBNIS IM ISARWINKEL“

Vorbereitung mit dem Lernziel: Bestimmen und unterscheiden von Kräutern, Pflanzen und Gemüse.

Idee dazu: Die Kinder recherchieren, welche Kräuter, Pflanzen oder Gemüsesorten sie während des Ausflugs finden werden und ordnen sie an der Tafel den richtigen Standorten zu (Bauernhof, Biotop, Wald etc.).

Nachbereitung mit dem Lernziel: Gelernte Inhalte des Ausflugs verfestigen.

Idee dazu: Bereite ein Quiz zu den gelernten Inhalten vor und zeichne die Kinder am Ende als Naturkönig*innen aus.

„ENGLISH KIDS WEEK“

Vorbereitung mit dem Lernziel: Die Kinder machen sich mit ihrer Umgebung auf Englisch vertraut.

Idee dazu: Jedes Kind erstellt einen Steckbrief zu dem*der Sitznachbar*in mithilfe vorgefertigter Beispielsätze und stellt die Person anschließend auf Englisch vor.

Nachbereitung mit dem Lernziel: Die Kinder werden noch einmal positiv in ihren Englischkenntnissen bestärkt.

Idee dazu: Veranstalte mit deiner Klasse ein gemeinsames englisches Frühstück. Während alle gemeinsam den Tisch decken und anschließend frühstücken, wird nur Englisch gesprochen.



5 TAGE
GEEIGNET
FÜR KLASSEN
3 BIS 4

YAK- & BERGERLEBNIS IM ISARWINKEL

SELBST- UND GRUPPENERFAHRUNG IN HERRLICHER NATUR

Für...

- Erlebnisfreudige
- Tierfreund*innen
- Konsumkritische

Kompetenz- und Gegenstandsbereiche:

Fächerübergreifend:

- Bildung für nachhaltige Entwicklung
- Ökonomische Verbraucherbildung

Heimat- & Sachunterricht

- Natur & Umwelt

Wie baut man saisonales und natürliches Gemüse an? Was bedeutet „Solidarische Landwirtschaft“? Welche Kräuter wachsen in der Umgebung? Und ist ein Yak eigentlich eine Kuh? All diese Fragen werden bei einem Biotop-Besuch, einer Wildkräuter-Yakführung und beim Bewundern der beeindruckenden Yaks geklärt.

Reisetermin 2024 – Preis p.P. mit VP

05.06.-13.10. – 254€

- Tag 1** ✓ Nachmittags: Die Klasse erkundet nach dem Mittagessen den Ort und besucht das **Lenggrieser Heimatmuseum**.
- Tag 2** ✓ Tagsüber: Nach einer Wanderung (in Eigenregie; etwa 40 Minuten) zum Gemüseacker der **solidarischen Landwirtschaft Biotop Oberland** bekommt die Klasse dort eine **Führung** und lernt in einem **Workshop** alles über **Feldarbeit** sowie die **Zubereitung** von frischem Gemüse. Anschließend wird Gemüse geschnitten und mit einem **leckeren Kräuterdip** verspeist.
✓ Abends: Ein gemütliches Lagerfeuererlebnis mit Stockbrot beendet den Tag.
- Tag 3** ✓ Tagsüber: Mit dem Linienbus begibt sich die Klasse auf eine 20-minütige Fahrt zu **Bavaria Bio Yak im Alpenvorland**. Bei der Wanderung mit einer **zertifizierten Kräuterpädagogin** erfahren die Kinder Interessantes über **Wildkräuter** und geschützte Pflanzen. Anschließend darf die Klasse noch einen der wenigen **Yak-Zuchtbetriebe** Deutschlands mit ökologisch zertifizierter Demeter Muttertierhaltung kennenlernen.
- Tag 4** ✓ Vormittags: Die Klasse erkundet in Eigenregie den **Hausberg von Lenggries, das Brauneck**, mit der Bergbahn.
- Tag 5** ✓ Ausgestattet mit einem Lunchpaket erfolgt die Abreise nach dem Frühstück.



5 TAGE
GEEIGNET
FÜR KLASSEN
3 BIS 4

ENGLISH KIDS WEEK

A FUN INTRODUCTION TO THE ENGLISH LANGUAGE

Für...

- Sprachaffine
- Kreative Köpfe
- Spaßverliebte

Kompetenz- und Gegenstandsbereiche:

Fächerübergreifend:

- Soziales Lernen
- Interkulturelle Bildung

Sprache:

- Englisch

Die „English Kids Week“ ist eine perfekte Einführung in die englische Sprache. Die Kinder können ihr Englisch mit internationalen Muttersprachler*innen angstfrei üben und bei der Ausarbeitung kreativer Projekte verbessern.

Reisetermin 2024 – Preis p.P. mit VP

01.01.-31.12. – 314€

- Tag 1** ✓ Nachmittags: Arrival – Die Kinder lernen nach dem Mittagessen das InterACT-Team kennen und verlieren bei ersten **Teambuilding Aktivitäten** auf Englisch die Angst vor dem Sprechen.
✓ Abends: Bei einem **Spielerabend mit Quizeinlagen** üben die Kinder spielerisch ihr Englisch.
- Programminweis:** Die Klasse wird nach gemeinsamer Einleitung (30 Min.) zweigeteilt. Ein Teil wird vom Englisch-Team betreut, der andere Teil von der Lehrkraft – danach wird getauscht. Die begleitenden Lehrkräfte erhalten vorab Informationen sowie passendes Material zum genauen Programmablauf.
- Tag 2** ✓ Tagsüber: Meet the English Speakers – Die Kinder erfahren mehr über **die Heimat und Kultur der englischen Sprecher*innen**. Danach folgt eine **englische Schnitzeljagd** durch die **Lenggrieser Gegend**.
- Tag 3** ✓ Tagsüber: Let's dive in – Die Kinder entwickeln **kreative Projekte**, z.B. **Mini-Theaterstücke oder Songs**. Mit viel Spaß wird der Wortschatz erweitert.
✓ Abends: Die Kinder genießen gemeinsam den Abend am **Lagerfeuer mit Stockbrot**.
- Tag 4** ✓ Tagsüber: w – Die Kinder präsentieren ihre vorbereiteten Projekte. Anschließend geht's mit der Bergbahn auf den Lenggriser Hausberg.
- Tag 5** ✓ Nach der Verabschiedung der Gruppe macht sich die Klasse inkl. Lunchpaket auf den Heimweg.

MÜHL DORF AM INN

ÜBER DIE JUGENDHERBERGE

Die Sport|Jugendherberge Mühlendorf befindet sich 5 Minuten von der historischen Altstadt und 10 Minuten zu Fuß vom Bahnhof entfernt. Auf dem großzügigen Außengelände gibt es zahlreiche Freizeitmöglichkeiten, wie z.B. Trampolinfelder oder einen Niedrigseilgarten sowie reichlich Platz zum Spielen und Austoben. Zudem sind in der Jugendherberge ca. 40 Programmbausteine, wie z.B. Soccer-Turnier, Teamtraining-Tag oder Schnitzeljagd buchbar.

SPECIALS IN MÜHL DORF

- ✓ Verleih von Brettspielen
- ✓ Discoraum
- ✓ Kicker
- ✓ Tischtennis innen und außen
- ✓ Spielzimmer
- ✓ Outdoor Arena
- ✓ 3-fach Trampolin
- ✓ Lagerfeuer- und Grillplatz
- ✓ Spielwiesen
- ✓ Soccerpark
- ✓ Basketball
- ✓ Bolzplatz
- ✓ Volleyball
- ✓ Streetball
- ✓ Federball
- ✓ 5 Gruppenräume



SPORT|JUGENDHERBERGE MÜHL DORF AM INN
AKTIV UND FIT|JUGENDHERBERGE

Engelbert Wiesböck
Fr.-Ludwig-Jahn-Str. 19 • 84453 Mühlendorf a. Inn
Telefon 08631 7370 • Fax 08631 7437
jugendherberge@muehlendorf.de
muehlendorf.jugendherberge.de



IMPULSE FÜR DEN UNTERRICHT ZUR VOR- UND NACHBEREITUNG



„DEM WASSER AUF DER SPUR“

Vorbereitung mit dem Lernziel: Wasser in der Umgebung sichtbar machen.
Idee dazu: Gehe mit den Kindern auf Entdeckungstour in der näheren Umgebung. Die Kinder sollen Wasserorte (Gullideckel, Schwimmbäder usw.) aufspüren und auf Papier malen. Anschließend werden die gesammelten Wasserquellen auf ein Plakat geklebt, in dessen Zentrum ein Foto der Schule ist.

Nachbereitung mit dem Lernziel: Entwicklung eigener Ideen zum Thema „Leben mit Wasser“.

Idee dazu: Die Kinder überlegen in Kleingruppen, wie und wobei sie in ihrem Leben den Verbrauch von Wasser reduzieren können und präsentieren dies im Anschluss der Klasse, z.B. anhand eines gebastelten Plakats.

„BAYERNS GRUNDSCHÜLER*INNEN SIND FIT“

Vorbereitung mit dem Lernziel: Sportliche Erlebnisse erkennen und festhalten.

Idee dazu: Erstelle mit den Kindern ein Sport-Tagebuch, in welches diese während der Klassenfahrt ihre sportlichen Erlebnisse eintragen und beschreiben. Als Vorbereitung gestalten sie das Cover, das den Sportgeist und Spaß ausdrücken soll.

Nachbereitung mit dem Lernziel: Sportliche Erfahrungen bewerten und in den Alltag integrieren.

Idee dazu: Die Kinder schauen noch einmal durch ihr Sport-Tagebuch. Sie identifizieren ihr liebstes Sporterlebnis und tragen es einzeln vor. Was war so schön an der Erfahrung und wie kann das Kind dieses Erlebnis im gewohnten Umfeld wiederholen?



3 & 5 TAGE
GEEIGNET
FÜR KLASSEN
1 BIS 4

DEM WASSER AUF DER SPUR

JEDER BRAUCHT WASSER, ABER WIE KÖNNEN WIR ES ERHALTEN?

Für...

- Weltretter*innen
- Wissensdurstige
- Kreative Köpchen

Kompetenz- und Gegenstandsbereiche:

Fächerübergreifend:

- Bildung für nachhaltige Entwicklung
- Technische Bildung

Werken & Gestalten:

- Arbeitstechniken & -abläufe

Auf dieser Klassenfahrt dreht sich alles ums Wasser. Mithilfe vieler interaktiver „do-it-yourself“ Bausteine entdecken die Kinder ihre Experimentierfreude und begreifen wie schützenswert, aber auch spannend und vielseitig unser Lebensraum ist.

Reisetermine 2024 – Preise p.P. mit VP

08.01.-03.05. & 10.09.-20.12. – 125€ (3 Tage) /

08.01.-20.12. – 199€ (5 Tage)

- Tag 1** ✓ Nachmittags: Nach dem Mittagessen wird in der **Experimentierwerkstatt** die Kraft des Wassers an drei spannenden Versuchen verdeutlicht.
- Tag 2** ✓ Vormittags: Beim **Besuch im Klärwerk** lernen die Kinder, wie Wasser gesäubert wird und schauen selbst durchs Mikroskop.
✓ Nachmittags: **Versuchswerkstatt** und kreatives Poster-Basteln für das Klassenzimmer zum Thema „Wasser sparen“.
- Tag 3** ✓ Vormittags: Im **Kreismuseum Mühlendorf** erfahren die Kinder alles über die Bedeutung unserer Flüsse.
✓ Nachmittags: Die Klasse hat Zeit zur **freien Verfügung**.
✓ Abends: Ein lustiger **Spieleabend** mit Wasserspielen rundet den Tag ab.
- Tag 4** ✓ Vormittags: In der **Schreibwerkstatt** erstellen die Kinder Pflanzen- und Tiersteckbriefe.
✓ Nachmittags: Bei einem **Ausflug mit dem Förster** erkunden die Kinder die Tier- und Pflanzenwelt der Innauen.
- Tag 5** ✓ Die Klassenfahrt endet mit einer abschließenden Besprechung vor der Abreise.



5 TAGE
GEEIGNET
FÜR KLASSEN
1 BIS 4

BAYERNS GRUNDSCHÜLER*INNEN SIND FIT!

SPIEL, SPASS UND SPORT

Für...

- Sportskanonen
- Teamgeister
- Faire Fröchtchen

Kompetenz- und Gegenstandsbereiche:

Fächerübergreifend:

- Gesundheitsförderung
- Soziales Lernen

Sport:

- Gesundheit & Fitness
- Fairness, Kooperation & Selbstkompetenz

Die Klassenfahrt in Mühlendorf steht ganz im Zeichen des Teambuildings und der Fitness. An fünf Aktivtagen erleben die Kinder die Schönheit der Natur und entwickeln als Gemeinschaft (noch mehr) Freude an Bewegung und vielseitigen sportlichen Aktivitäten.

Reisetermin 2024 – Preis p.P. mit VP

11.03.-25.10. – 199€

- Tag 1** ✓ Nachmittags: Nach einem stärkenden Mittagessen folgt die **Lernwerkstatt** – Warum wir in der Gruppe stärker sind!
✓ Abends: Die Klasse nimmt an einer **kurzen Trainingseinheit** teil.
- Tag 2** ✓ Vormittags: Mit dem **Förster** geht die Klasse den **Naturerlebnisweg** an den Innauen und bereitet anschließend ein gemeinsames **Mittagessen am Lagerfeuer** vor.
✓ Nachmittags: Es folgt die **Rückwanderung** mit **Entspannungsübungen**.
- Tag 3** ✓ Vormittags: Nach dem Frühstück dreht sich alles um **Rücken- und Lockerungsübungen** im Unterricht.
✓ Nachmittags: Die Klasse hat Zeit zur **freien Verfügung**.
✓ Abends: Der Tag klingt aus beim **Minigolf** mit anschließender **Nachwanderung**.
- Tag 4** ✓ Vormittags: Bei der **Spieleolympiade mit Bogenschießen** wird der Ehrgeiz der Kinder geweckt.
✓ Nachmittags: Nachdem in der **Kochwerkstatt** einfache und gesunde Gerichte zubereitet worden sind, folgt eine weitere sportliche Einheit.
- Tag 5** ✓ Nach der **Preisverleihung** an die Sportler*innen erfolgt die Heimreise.

POSSENHOFEN

ÜBER DIE JUGENDHERBERGE

Die Jugendherberge Possenhofen liegt direkt am Starnberger See. Hinter dem Haus befindet sich eine eigene Wiese, auf der sich die Kinder austoben können und auch ein abgegrenzter Jugendzeltplatz gehört zur Herberge. Das Gelände des Hauses wird durch einen öffentlich zugänglichen, weitläufigen Park mit großen Wiesen, Spielplatz und Beachvolleyballfeld vom See (200 m) getrennt.

SPECIALS IN POSSENHOFEN

- ✓ hauseigene Spielwiese
- ✓ Tischtennis innen und außen
- ✓ Lagerfeuerplatz
- ✓ angrenzender Erholungspark mit großen Wiesen, Spielplatz und Beach-Volleyballfeld
- ✓ 6 Gruppenräume



JUGENDHERBERGE POSSENHOFEN

Christian Burggraf
Kurt-Stieler-Str. 18 • 82343 Pöcking
Telefon 08157 9966-11 • Fax 08157 9966-12
possenhofen@jugendherberge.de
possenhofen.jugendherberge.de



IMPULSE FÜR DEN UNTERRICHT ZUR VOR- UND NACHBEREITUNG

„OUTDOOR SURVIVAL KIDS“

Vorbereitung mit dem Lernziel: Was wächst und läuft denn da im Wald?
Idee dazu: Brainstorme gemeinsam mit den Kindern zu Tieren im Wald und lass die Kinder anschließend Steckbriefe erstellen.

Nachbereitung mit dem Lernziel: Die Kinder lernen fantasievolle Sichtweisen auf Tiere.

Idee dazu: Jedes Kind malt ein Bild, aus dem hervorgeht, was es alles Spannendes über die Natur und das Überleben in der Wildnis gelernt hat.

„AUF SISIS SPUREN“

Vorbereitung mit dem Lernziel: Wer war Sisi?
Idee dazu: Brainstorme mit den Kindern, wer Sisi war. Erzähle ihnen anschließend von ihr und ihrem Leben. Auf Basis deiner Erzählungen erstellen alle Kinder einen Sisi-Steckbrief.

Nachbereitung mit dem Lernziel: Die Kinder zeigen auf kreative Weise ihr gelerntes Wissen.

Idee dazu: In Kleingruppen erstellen die Kinder im Landkartenformat den Lebensweg von Sisi und präsentieren diesen anschließend.



3 TAGE
GEEIGNET
FÜR KLASSEN
3 BIS 4

OUTDOOR SURVIVAL KIDS

DIE NATUR GANZ NAH ERLEBEN

Für...

- Pfadfinder*innen
- Kleine Robinson Crusoes
- Aktivlinge

Kompetenz- und Gegenstandsbereiche:

Fächerübergreifend:

- Soziales Lernen

Heimat- & Sachunterricht:

- Natur & Umwelt

Ganz wie Robinson Crusoe geben sich die Kinder auf eine Entdeckungstour in die Wildnis und erleben mit all ihren Sinnen die Vielseitigkeit der Natur. Ein Survival-Training, das die ganze Klasse zusammenschweißt!

Reisetermin 2024 – Preis p.P. mit VP
01.01.-31.12. – 149€



- Tag 1** ✓ Nachmittags: Gut gestärkt vom Mittagessen in der Jugendherberge hat die Klasse den **Nachmittag zur freien Verfügung** und kann schon einmal die neue **Umgebung erkunden**. Abends: Bei einer **geführten Nachtwanderung „Auf Sisis Spuren“** um den Wald und entlang am See von Possenhofen lässt die Gruppe den Abend ausklingen.
- Tag 2** ✓ Tagsüber: Den gesamten zweiten Tag begeben sich die Kinder **unter erlebnispädagogischer Anleitung** in die **Wildnis** und erfahren dort, wie sie mit **wenig Ausrüstung** ihre grundlegenden Bedürfnisse stillen können. Spielerisch erlernen sie **Geländekunde und Orientierung**. Sie probieren selbst, wie man einen **Unterschlupf** baut, mit **Feuer und Wasser** umgeht und natürlich, wie man sich in einer Gruppe verhält (**angepasste Kooperationsspiele**).
- Tag 3** ✓ Die Abreise erfolgt nach dem Frühstück.



3 TAGE
GEEIGNET
FÜR KLASSEN
3 BIS 4

AUF SISIS SPUREN

KAISERLICHE TAGE AM STARNBERGER SEE

Für...

- Sisi-Fans
- Wasserratten
- Entdecker*innen

Kompetenz- und Gegenstandsbereiche:

Heimat- & Sachunterricht:

- Zeit & Wandel
- Technik & Kultur

Im traumhaften Ambiente des Starnberger Sees begibt sich die Klasse auf eine Zeitreise ins beginnende 20. Jahrhundert und erfährt alles über das Leben der Kaiserin Sisi. Eine Klassenfahrt, die garantiert verzaubert.

Reisetermin 2024 – Preis p.P. mit VP
01.05.-15.10. – 134€

- Tag 1** ✓ Nachmittags: Nachdem die Klasse sich bei einem schmackhaften Mittagessen gut gestärkt hat, erwartet sie im Tagesraum der **„Sisi-Koffer“**, der ihnen schon einmal erste Eindrücke **über das Leben der Kaiserin** bietet. ✓ Abends: Den Abend lässt die Klasse bei einer betreuten **Nachtwanderung „Auf Sisis Spuren“** ausklingen. Gemeinsam laufen sie rund um Possenhofen - durch den Wald und am See entlang. (Auf Wunsch auch mit Sologang.)
- Tag 2** ✓ Vormittags: Am zweiten Tag besucht die Klasse das **Kaiserin-Elisabeth-Museum** im historischen Bahnhof von Possenhofen. Bei einem **geführten Rundgang** lernen die Kids dort die Kaiserin besser kennen und können ihr Wissen anschließend mit einem **Rätselheft** selbst überprüfen. ✓ Nachmittags: Anschließend **wandert die Gruppe mit einem Lunchpaket** ausgestattet über den 3km langen **„Elisabethweg“** zum Glockensteg. (optional: Erhalt eines **Audioguides**, der Informationen über den Weg vermittelt.) Ebenda angekommen, erfolgt dann die kurze **Überfahrt auf die Roseninsel**. Dort erfahren die Kinder bei einer **Führung durch die Inselvilla** alles über den historischen Ort, bevor sie die Insel wieder verlassen und die Rückreise zur Jugendherberge antreten.
- Tag 3** ✓ Nach dem Frühstück erfolgt die Abreise.

OTTOBEUREN

ÜBER DIE JUGENDHERBERGE

Die Sport|Jugendherberge liegt am ruhigen Rand der Marktgemeinde Ottobeuren – Allgäus aktivem Kneipp-Kurort. Das großflächige, umzäunte Außengelände ist ideal für Grundschüler*innen geeignet und bietet zahlreiche Möglichkeiten für Spiel, Spaß und Erholung. Neben vielen abwechslungsreichen Wanderwegen ermöglicht ein Nachtwanderungspfad zur Sternwarte den Kindern außerdem faszinierende Einblicke in die Sternennwelten.

SPECIALS IN OTTOBEUREN

- ✓ Lagerfeuerstelle
- ✓ Fußballfeld
- ✓ Volleyballfeld
- ✓ Tischtennis
- ✓ Kicker
- ✓ Discoanlage
- ✓ Spiele zum Ausleihen
- ✓ 5 Gruppenräume



SPORT|JUGENDHERBERGE OTTOBEUREN
AKTIV UND FIT|JUGENDHERBERGE

Manfred Hackl
Kaltenbrunnweg 11 • 87724 Ottobeuren
Telefon 08332 368 • Fax 08332 7219
ottobeuren@jugendherberge.de
ottobeuren.jugendherberge.de



IMPULSE FÜR DEN UNTERRICHT ZUR VOR- UND NACHBEREITUNG



„DIE KINDER-KUNSTWERKSTATT“

Vorbereitung mit dem Lernziel: Künstlerische Erfahrungen sammeln.
Idee dazu: Die Kinder sammeln Objekte aus der Natur und basteln Collagen.

Nachbereitung mit dem Lernziel: Freude an künstlerischem Gestalten festigen.

Idee dazu: Die Schüler*innen sprechen über ihre schönsten Erinnerungen während des Ausflugs. Sie gestalten dazu ein Kunstobjekt und erklären anschließend die visualisierte Erinnerung.

„ZIRKUS ZANSIBA“

Vorbereitung mit dem Lernziel: Zirkus als Gemeinschaft mit Regeln wahrnehmen.

Idee dazu: Die Kinder überlegen, was genau ein Zirkus ist und welche Eigenschaften sie als neue „Zirkusgemeinschaft“ mitbringen sollten. Im Anschluss stellen sie gemeinsame Regeln auf.

Nachbereitung mit dem Lernziel: Gemeinschaftsgefühl stärken und Freude teilen.

Idee dazu: Die Kinder veranstalten einen Zirkusnachmittag und laden dazu die Eltern ein, um ihnen ihre erlernten Kunststücke vorzuführen.



3 TAGE
GEEIGNET
FÜR KLASSEN
3 BIS 4

DIE KINDER-KUNSTWERKSTATT

KUNST SEHEN-BEGREIFEN-MACHEN-FÜHLEN

Für...

- Kleine Picassos
- Kreative Köpchen
- Freigeister

Kompetenz- und Gegenstandsbereiche:

Fächerübergreifend:

- Kulturelle Bildung

Kunst:

- Bildende Kunst

Werken und Gestalten:

- Gestaltungselemente & -prinzipien

Innerhalb von drei Tagen tauchen die Kinder in eine künstlerische Erlebniswelt ein und setzen sich mit verschiedensten Werkstoffen und Formen der Kunst auseinander. Hier bekommen die Kinder die Möglichkeit, sich mit all ihrer Kreativität frei zu entfalten.

Reisetermine 2024 – Preise p.P. mit VP

01.02.-14.04. & 28.10.-30.11. – 134€ / 15.04.-27.10. – 139€

- Tag 1** ✓ Nachmittags: Die Kinder reisen zum Mittagessen an. **Beim Besuch des Kunerth Museums für zeitgenössische Kunst** lernen die Kinder verschiedene Gestaltungselemente und -prinzipien kennen.
✓ Abends: Auf der **Sternwarte** erhält die Klasse faszinierende Einblicke in die Welt der Sterne.
- Tag 2** ✓ Vormittags: In der **Kunstwerkstatt** kreieren die Schüler*innen ein gemeinsames Kunstobjekt. Sie experimentieren hierbei mit Materialien und lernen gestalterische Möglichkeiten kennen.
✓ Nachmittags: Die Kinder entwerfen kleine **Reliefs oder Objekte** zum Thema „Mensch und Tier“.
✓ Abends: Bei einem **Lagerfeuer oder Discoabend** klingt der Abend aus.
- Tag 3** ✓ Nach dem Frühstück erfolgt die **Abschluss-Reflexion** sowie die Abreise.



3 TAGE
GEEIGNET
FÜR KLASSEN
3 BIS 4

ZIRKUS ZANSIBA

ZIRKUSLUFT SCHNUPPERN UND GEMEINSCHAFT STÄRKEN

Für...

- Teamplayer*innen
- Klassenclowns
- Geschicklichkeitskünstler*innen

Kompetenz- und Gegenstandsbereiche:

Fächerübergreifend:

- Soziales Lernen

Sport:

- Sportliche Handlungsfelder
- Fairness, Kooperation & Selbstkompetenz

Auf dieser Klassenfahrt erleben die Kinder auf eine ganz neue Art und Weise, was Gemeinschaft heißt. Mit Übungen und Spielen erleben sie die Freude an der kreativen und sportlichen Erarbeitung eines Gemeinschaftsprojekts und stärken somit ihre Selbstwirksamkeitserfahrung.

Reisetermine 2024 – Preise p.P. mit VP

01.02.-14.04. & 28.10.-30.11. – 164€ / 15.04.-27.10. – 169€

- Tag 1** ✓ Tagsüber: Die Klassenfahrt beginnt bereits am Vormittag mit dem **Workshop „Vertrauen, Balance und Körperspannung“** zur Förderung der Kreativität und des Gruppengefühls. Anschließend tauchen die Kinder mit weiteren Übungen in die **Akrobatik, Jonglage und Clownerie** ein und erlernen gegenseitiges Vertrauen, **Balance und Körperspannung**.
✓ Abends: Beim Besuch der **Sternwarte** erleben die Kinder den Nachthimmel einmal ganz anders.
- Tag 2** ✓ Vormittags: Die Schüler*innen erlernen das **Jonglieren** mit Bällen, Tüchern und Tellern. Hier wird **Geduld und Konzentration** gefordert.
✓ Nachmittags: Die Klasse taucht ein in die **Welt der Clowns** mit Übungen zur Stärkung der **kollektiven Wahrnehmung** und des Körpergefühls.
✓ Abends: **Manege frei** – Das Gemeinschaftserlebnis endet mit der Präsentation der Ergebnisse des Workshops.
- Tag 3** ✓ Nach dem Frühstück wird die Klassenfahrt mit einer **Feedbackrunde** und der Abreise beendet.





WIR SIND HIER, UM FÜR DICH DA ZU SEIN!

Service & Booking Center

Telefon 089 922098-555

Fax 089 922098-40

Mail service-bayern@jugendherberge.de

Internet bayern.jugendherberge.de

Montag bis Freitag 8–18 Uhr

Samstag und Feiertag 9–17 Uhr

IMPRESSUM

Herausgeber: Deutsches Jugendherbergswerk
Landesverband Bayern e. V.
Mauerkircherstraße 5 • 81679 München

USt-IdNr.: DE129515074
Vereinsregister VR 4127, AG München

Vertretungsberechtigter Vorstand:
Michael Gößl, Winfried Nesensohn

Telefon 089 922098-0 • Fax 089 922098-40

Projektleitung/Redaktion: Markus Achatz, Vroni Aigner,
Rahel Rude, Bernadette Schwinghammer

Design: melville brand design, München
Bildnachweis: Deutsches Jugendherbergswerk Landesverband Bayern e. V.
Titelbild: © iStock

Sicher ist sicher

Hygiene und Sicherheit sind nicht erst seit Corona wichtige Themen für die Jugendherbergen. Wir tun alles, damit deine Klassenfahrt reibungslos und sorgenfrei gelingt. Dazu werden in den Jugendherbergen weiterhin Hygiene- und Sicherheitskonzepte umgesetzt, die sich am „Rahmenhygieneplan“ der bayerischen Schulen orientieren.

